



**SISTEM PERAKAUNAN AKRUAN
KERAJAAN NEGERI
(iSPEKS)**

USER MANUAL

**Proses Penutupan Pengurangan
Panjar Wang Runcit
(Pengurusan Tunai)**

Untuk

**JABATAN AKAUNTAN NEGARA
MALAYSIA**



TERHAD

Ringkasan Penyerahan	
Penerangan	Objektif dokumen penyediaan Manual Pengguna ini adalah untuk membantu pengguna sistem memahami aliran proses dan merupakan bahan rujukan atau panduan penggunaan sistem iSPEKS ini. Dokumentasi ini juga menerangkan dengan terperinci bagaimana sistem ini berfungsi dan memberi gambaran kepada pengguna bagaimana untuk menggunakan sistem tersebut.
Aliran Kerja atau Aliran Tugas	Sila rujuk lampiran yang disediakan
Kriteria Penerimaan	Tidak berkenaan.
Keputusan Ujian (Jika berkaitan)	Tidak berkenaan.
Komen	Tidak berkenaan.

Pentadbiran dan Pengurusan Dokumen

Semakan Dokumen

Bil	Versi	Tarikh	Dikemaskini Oleh	Catatan
1	1.0	17/11/2016	TTSB	Keluaran Versi 1.0

Senarai Pengagihan Dokumen

No.	Penerima	Nama	Jawatan
1.	BKP, JANM	Pn. Rihatun Abddah Binti Meor Zainal Abidin	Pengarah Projek
2.	BKP, JANM	En. Tarmizi Bin Tamby Chik	Pengarah Projek
3.	BKP, JANM	En. Shahnaz Bin Abd Salam	Pengurus Projek
4.	BKP, JANM	En. Mohd Asri Bin Mat Nun	Ketua Modul
5.	BKP, JANM	En. Mohd Asri Bin Yusuf	Ketua Modul
6.	BKP, JANM	En. Mohd Farid Bin Mohd Khalid@Ayob	Ketua Modul
7.	BKP, JANM	En. Abdul Hakim Bin Ibrahim	Ketua Modul
8.	BKP, JANM	En. Muhammad Azhar Fairuzz Hiloh	Ketua Modul

Tandatangan Pengesahan Dokumen

Nama	Tarikh	T/Tangan
TTSB		
Nama: Pn. Azura Binti Zolkepli Jawatan: Sistem Konsultan		
Nama: Mohd Izzudin Lee Bin. Roslee Lee Jawatan: Ketua Jaminan Kualiti		
Nama: Faizal Hj Ali Jawatan: Ketua Teknikal		
Nama: En. Mohd Rabiie Bin Mohamed Jawatan: Pengurus Projek		
Nama: En. Wan Muhd Shukri Bin Wan Affandi Jawatan: Pengarah Projek		
JANM		
Nama: En. Mohd Asri Bin Mat Nun Jawatan: Ketua Modul		
Nama: En. Shahnaz Bin Abd Salam Jawatan: Pengurus Projek		
Nama: En. Tarmizi Bin Tamby Chik Jawatan: Pengarah Projek		
Nama: Pn. Rihatun Abddah Binti Meor Zainal Abidin Jawatan: Pengarah Projek		

Penghargaan	
JANM	TTSB
Rihatun Abdallah Binti Meor Zainal Abidin	Wan Shukri Bin Wan Affandi
Tarmizi Bin Tamby Chik	Mohd Rabiie Bin Mohamed
Shahnaz Bin Abd Salam	Khairiah Binti Badzis
Mohd Farid bin Mohd Khalid@Ayob	Sunadi Bin Jerawi
Mohd Asri Bin Mat Nun	Hamidon Bin Salleh
En. Mohd Asri Bin Yusuf	Ibrahim Bin Abdul Rahman
Abdul Hakim Bin Ibrahim	Moktaeffendi Bin Misrat
Mohammed Faizal Bin Md Raji	Faizal Bin Hj. Ali
Muhammad Azhar Fairuzz Hiloh	Mohd Izzudin Lee Bin Roslee Lee
Nor'Kamisa Binti Bunawi	Mohamad Hafiz Bin Amiruddin
Norhayati Binti Abdul Kadir	Shattia Moorthi a/l Balaguru
Ahmad Firdaus Bin S Johary	Fairdaus Bin Mat Yusof
Wan Abdul Aziim Bin Wan Abdul Azib	Mohd Pauzi Bin Md Said
Ungku Hasnida Binti Ungku Hashim	Azura Binti Zolkepli
Noor Fariza Binti Saidin	Normaiza Binti Daud
Marjohnny Shafflan Bin Marjohan	Noor Aishah Binti Ayub
Wandi@Nur Zaurah Binti Mohamad Ramly	Farhana Muhamad Zin
Mohd Shahrizan Bin Anwar Khan	Nur Afifah Binti Alia
Noor Azila Binti Md Nor	Nur Afifah Binti Mazlan
Noreen Azura Binti Mustakim	Walhidayah Binti Mohamad Husin
Aizol Amri Bin Abdul Halim Azimi	Siti Norashikin Binti Azman
Nur Aizat Bin Samsudin	Arifah Binti Abdul Razak
Wan Norhafiza Binti Wan Rosli	Zuraini Binti Mustapha
Sharifah Faizura Binti Syed Abdul Ghani	Azman Bin Mohamed
Nur Fashaliyana Binti Abdul Halim	Normala Binti Sahari
Farah Zuryati Binti Zulkeply	Norasyikin Binti Mohamed Sidek
Farah Nadzira Binti Mohd Anoor	Mazli Bin Muda
Nurazila Binti Munawir	Muhammad Hatta Bin Zulkifly
Mohamad Arif Bin Herjon	Ahmad Ridzuan Bin Hussain
Norafni Hartini Binti Abd Hamid	Suzaina Binti Zainal
Hasniza Binti Rasimin	Nurul Faiza Binti Ahmadoon
Zuhanaliza Binti Kamaruddin	Nor Hayati Binti Jusof
Roslie Bin Hussin	Syamimi Nadia Binti Zulkifli
Mohd Fikri Bin Abd Halim	Siti Nooraida Binti Mohd Sohod
Sahida Binti Abdul Satar	Raaidah Binti Mohd Aris
Noorsiah Binti Mohammed	Mohamed Wael Bin Lokman
	Raja Fauziah Binti Raja Sulaiman
	Aliwati Binti Aziz
	Siti Norlinda Binti Shahudi
	Atifa Nabilah Binti Muhammad
	Nor Anuar Bin Amatokiran
	Nasim Bin Masngut
	Azi Azwady Bin Jamaludin
	Laila Norhanna Binti Yahaya

	<p>Siti Hajar Binti Ahmad Nor Hidayah Binti Mat Sorol Nur Afiqah Binti Zainuri Hani Afiqah Binti Borhanuddin Siti Hajar Binti Salleh Mohd Azri Bin Amin Eddy Saufi Bin Husni Shafful Shazwan Bin Sahar Najib Bin Ab Hamid Muhammad Amin Bin Hamid Wan Mohd Fairul Bin Wan Ismail Nur Izliana Binti Azmi Ahmad Taufiq Bin Mohtar Che Khazeanty Binti Che Abdullah Siti Fariza Hanim Binti Iberahim P Noor Dayana Binti Kamarudin Noor Adila Binti Kamarudin Mohammad Rafa'ee Bin Suhaimi Nur Asna Binti Mohd Azmi Muhammad Afiq Bin Mohamad Tahir Mohd Farid Bin Mohd Fauzi Mohd Farid Bin Supawi Abdul Hakim Bin A.Gafa Nur Hamiera Binti Ariffin Akashah Amin Bin Mohamed Syed Azlan Bin Syed Mohd Nik Ahmad Irfan Bin Nik Ahmad Nazirul Adam Bin Moktaeffendi Muhammad Azri Bin Abdul Hamid Nurul Syakila Binti Misran Amir Firdaus Bin Samsudin Muhammad Faiz Bin Mohd Nor Mohd Zairul Ridzuan Bin Zainal Mohd Najmi Bin Jasni Muhammad Syahmi Hazim Bin Mohd Ithnin Nurul Zafirah binti Mokhtar</p>
--	---

ISI KANDUNGAN

1.0 GLOSARI.....	1
2.0 PROSES PENUTUPAN/PENGURANGAN PANJAR WANG RUNCIT.....	2
2.1 Skrin Penyediaan.....	2
2.2 Skrin Pelulus 1.....	13
2.3 Skrin Penyemak.....	17
2.4 Skrin Pelulus 2.....	24

1.0 GLOSARI

Terma	Keterangan Proses
TTSB	Konsortium Jaya Sdn. Bhd
iSPEKS	Sistem Perakaunan Akruan Kerajaan Negeri
JANM	Jabatan Akauntan Negara Malaysia
NAMA MODUL	Pengurusan Tunai

2.0 PROSES PENUTUPAN/PENGURANGAN PANJAR WANG RUNCIT

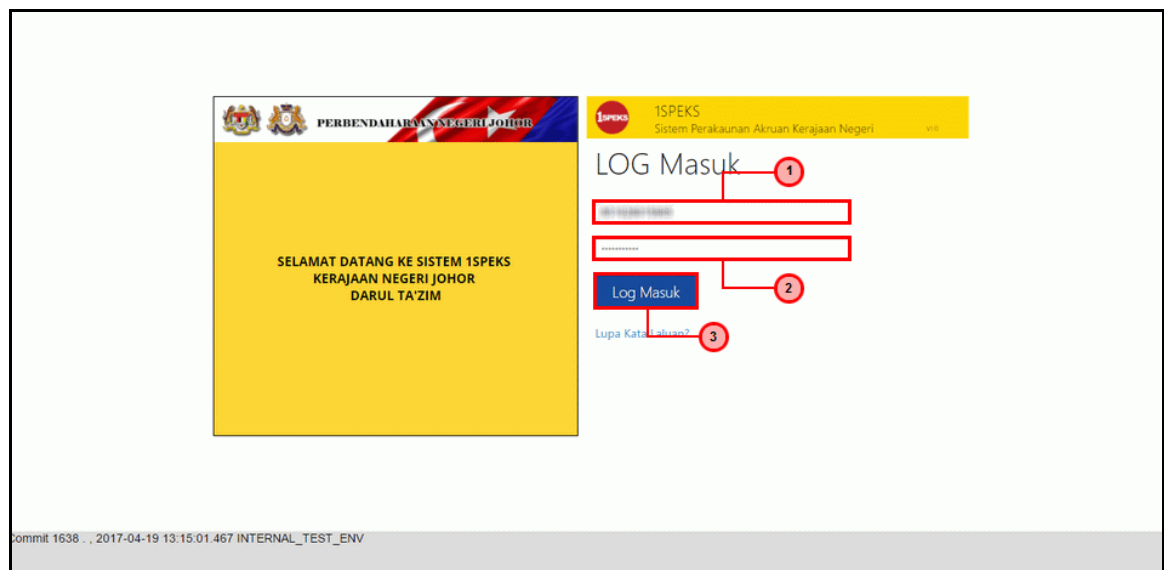
Skrin ini membolehkan pengguna di peringkat PTJ untuk membuat penutupan akaun panjar ataupun pengurangan amaun akaun panjar.

Panel Maklumat Kuri Semasa dan Maklumat Kuri Terdahulu hanya akan dipaparkan sekiranya terdapat transaksi yang telah dikuri oleh penyemak atau pelulus. Pada awal kemasukan kedua-dua panel ini tidak dipaparkan

2.1 Skrin Penyediaan.

Skrin Bagi PTJ Penyedia.

1. iSPEKS - Google Chrome dipaparkan



Rajah:1--iSPEKS - Google Chrome:

Langkah	Tindakan	Catatan
1	Klik untuk masukan ID PENGGUNA .	
2	Klik untuk masukkan KATA LALUAN .	
3	Klik pada butang LOG MASUK .	

2. iSPEKS - Google Chrome dipaparkan

BIL	MODUL	PROSES SUB MODUL	SAH SIMPAN	SEMAK	SEMAK 2	SAH	SOKONG	LULUS 1	LULUS 2	KUIRI
1		Baucar Bayaran Umum	-	-	-	-	-	-	-	-
2		Pembatalan Cek Tak Laku	-	-	-	-	-	-	-	-
3		Pemohonan Pembatalan/Penggantian Cek/EFT	0	-	-	-	-	-	-	0
4		Pemindahan Wang Antara Bank	-	-	-	-	-	-	-	-
5	Pengurusan Tunai (CM)	Pemohonan Pembukaan/Penambahan Akaun Panjar	0	-	-	-	-	-	-	0
6		Baucar Kecil Panjar	0	-	-	-	-	-	-	0
7		Penutupan/Pengurangan Akaun Panjar	0	-	-	-	-	-	-	0
8		Arahan Bayaran	2	-	-	-	-	-	-	0

Rajah:2--iSPEKS - Google Chrome:

Langkah	Tindakan	Catatan
1	Klik pada simbol menu .	

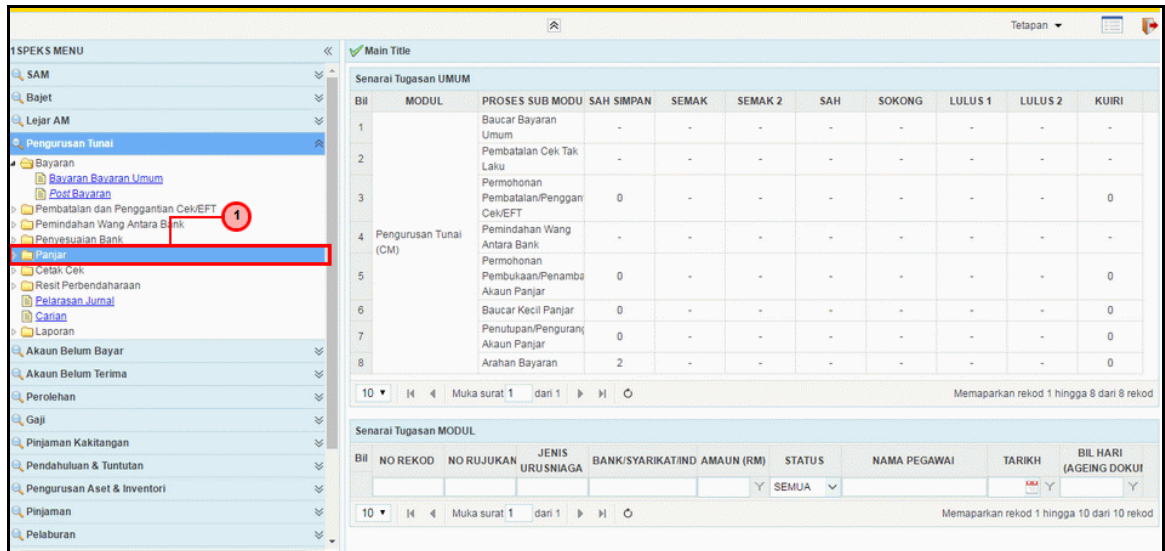
3. iSPEKS - Google Chrome dipaparkan

BIL	MODUL	PROSES SUB MODUL	SAH SIMPAN	SEMAK	SEMAK 2	SAH	SOKONG	LULUS 1	LULUS 2	KUIRI
1		Baucar Bayaran Umum	-	-	-	-	-	-	-	-
2		Pembatalan Cek Tak Laku	-	-	-	-	-	-	-	-
3		Pemohonan Pembatalan/Penggantian Cek/EFT	0	-	-	-	-	-	-	0
4	Pengurusan Tunai (CM)	Pemindahan Wang Antara Bank	-	-	-	-	-	-	-	-
5		Pemohonan Pembukaan/Penambahan Akaun Panjar	0	-	-	-	-	-	-	0
6		Baucar Kecil Panjar	0	-	-	-	-	-	-	0
7		Penutupan/Pengurangan Akaun Panjar	0	-	-	-	-	-	-	0
8		Arahan Bayaran	2	-	-	-	-	-	-	0

Rajah:3--iSPEKS - Google Chrome:

Langkah	Tindakan	Catatan
1	Klik pada senarai menu Pengurusan Tunai.	

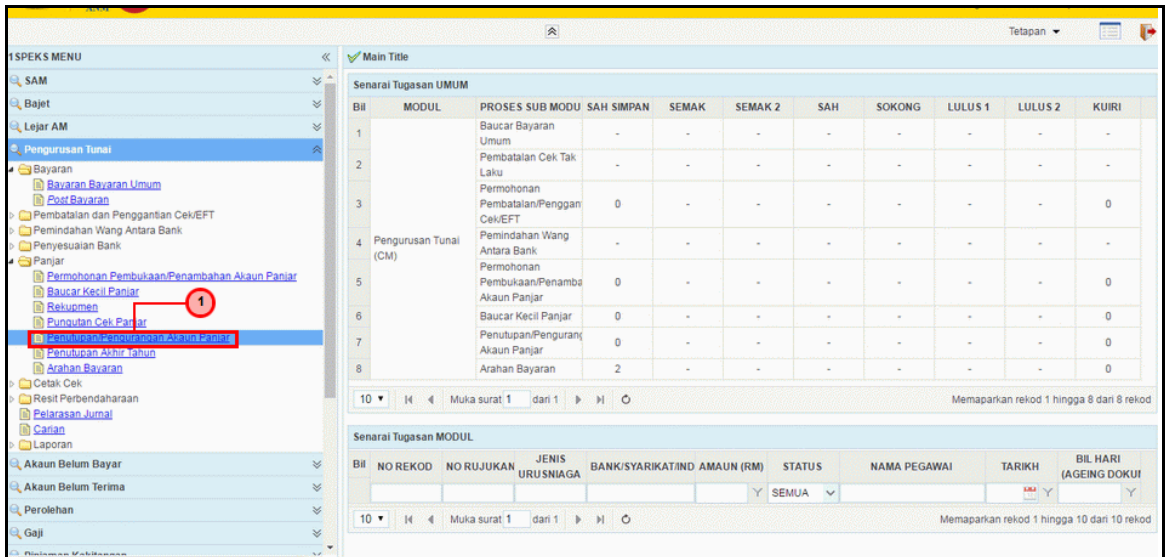
4. iSPEKS - Google Chrome dipaparkan



Rajah:4--iSPEKS - Google Chrome:

Langkah	Tindakan	Catatan
1	Klik pada senarai menu Panjar.	

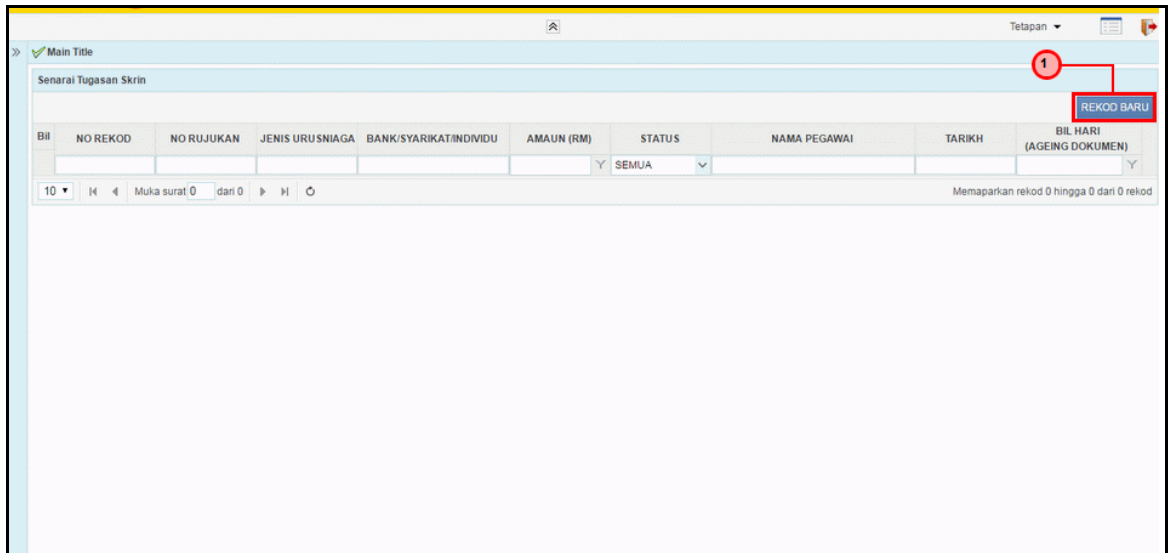
5. iSPEKS - Google Chrome dipaparkan



Rajah:5--iSPEKS - Google Chrome:

Langkah	Tindakan	Catatan
1	Klik pada Penutup / Pengurangan Akaun Panjar.	

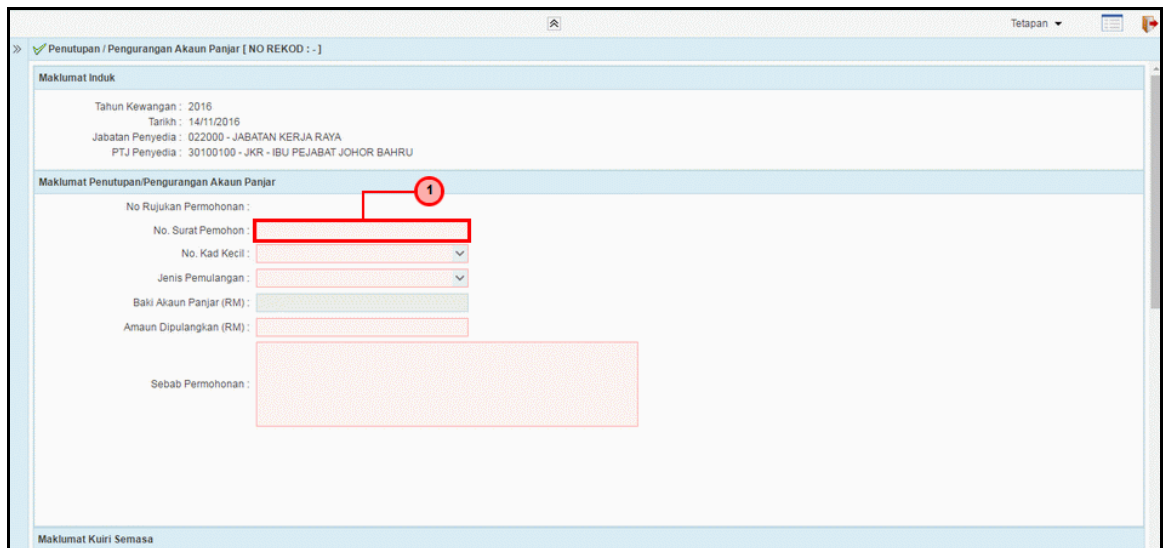
6. iSPEKS - Google Chrome dipaparkan



Rajah:6--iSPEKS - Google Chrome:

Langkah	Tindakan	Catatan
1	Klik pada Butang Rekod Baru.	

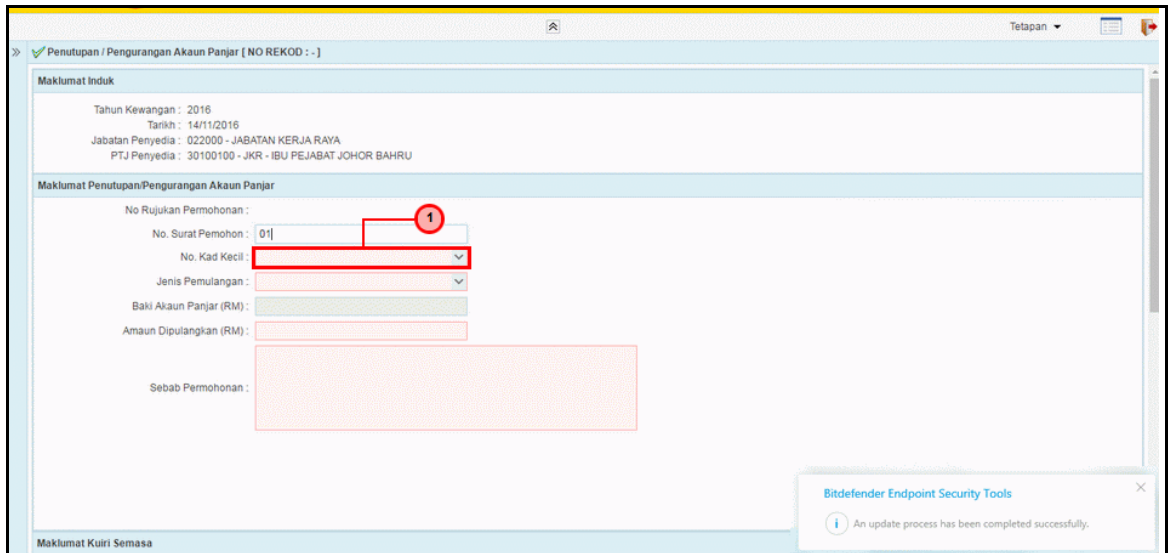
7. iSPEKS - Google Chrome dipaparkan



Rajah:7--iSPEKS - Google Chrome:

Langkah	Tindakan	Catatan
1	Klik untuk kunci masuk pada No.Surat Permohonan.	

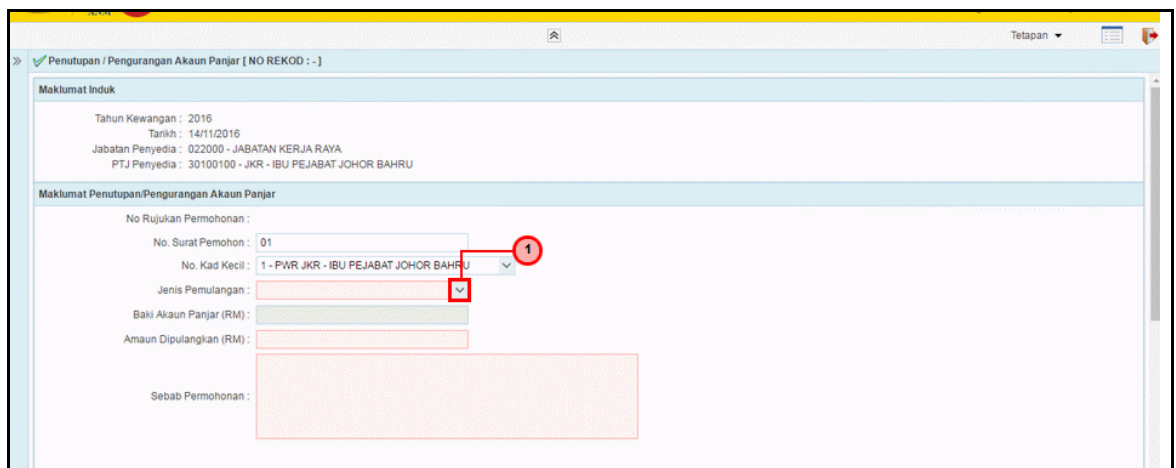
8. iSPEKS - Google Chrome dipaparkan



Rajah:8--iSPEKS - Google Chrome:

Langkah	Tindakan	Catatan
1	Pilih maklumat daripada senarai <i>list down</i> pada medan No.Kad Kecil.	

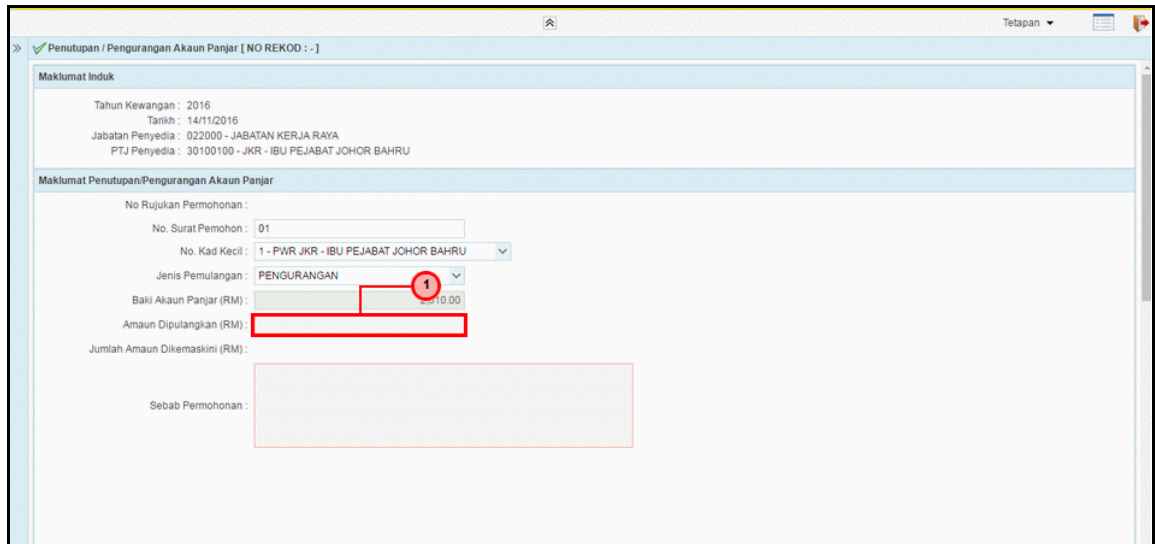
9. iSPEKS - Google Chrome dipaparkan



Rajah:9--iSPEKS - Google Chrome:

Langkah	Tindakan	Catatan
1	Pilih maklumat daripada senarai <i>list down</i> pada medan Jenis Pemulangan.	

10. iSPEKS - Google Chrome dipaparkan



Maklumat Induk

Tahun Kewangan : 2016
 Tarikh : 14/11/2016
 Jabatan Penyedia : 022000 - JABATAN KERJA RAYA
 PTJ Penyedia : 30100100 - JKR - IBU PEJABAT JOHOR BAHRU

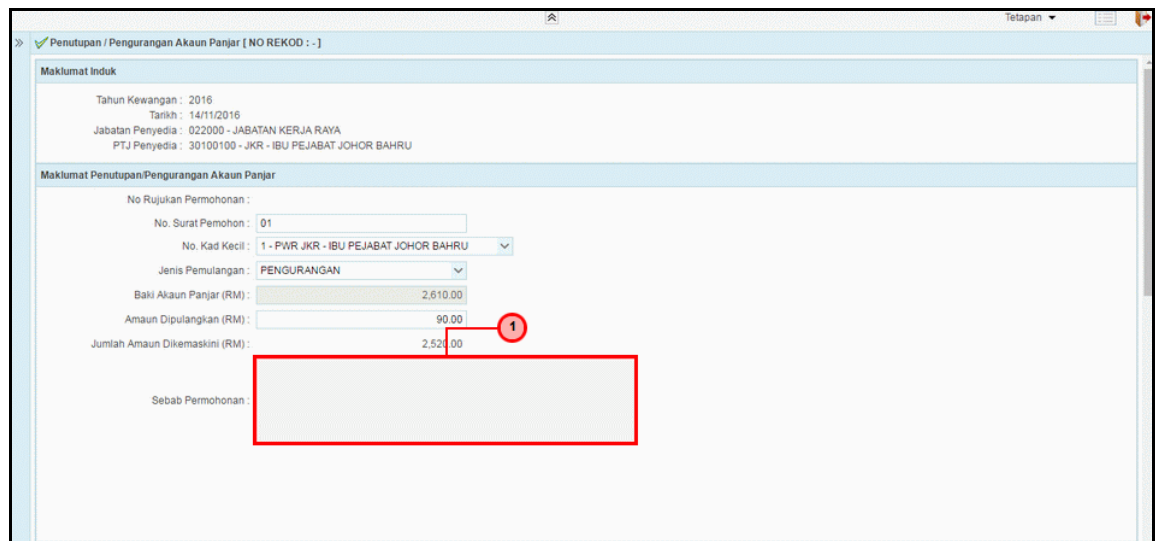
Maklumat Penutupan/Pengurangan Akaun Panjar

No Rujukan Permohonan :
 No. Surat Pemohon : 01
 No. Kad Kecil : 1 - PWR JKR - IBU PEJABAT JOHOR BAHRU
 Jenis Pemulangan : PENGURANGAN
 Baki Akaun Panjar (RM) : 10.00
 Amaun Dipulangkan (RM) :
 Jumlah Amaun Dikemaskini (RM) :
 Sebab Permohonan :

Rajah:10--iSPEKS - Google Chrome:

Langkah	Tindakan	Catatan
1	Kunci masuk Pada Amaun Dipulanagn (RM).	

11. iSPEKS - Google Chrome dipaparkan



Maklumat Induk

Tahun Kewangan : 2016
 Tarikh : 14/11/2016
 Jabatan Penyedia : 022000 - JABATAN KERJA RAYA
 PTJ Penyedia : 30100100 - JKR - IBU PEJABAT JOHOR BAHRU

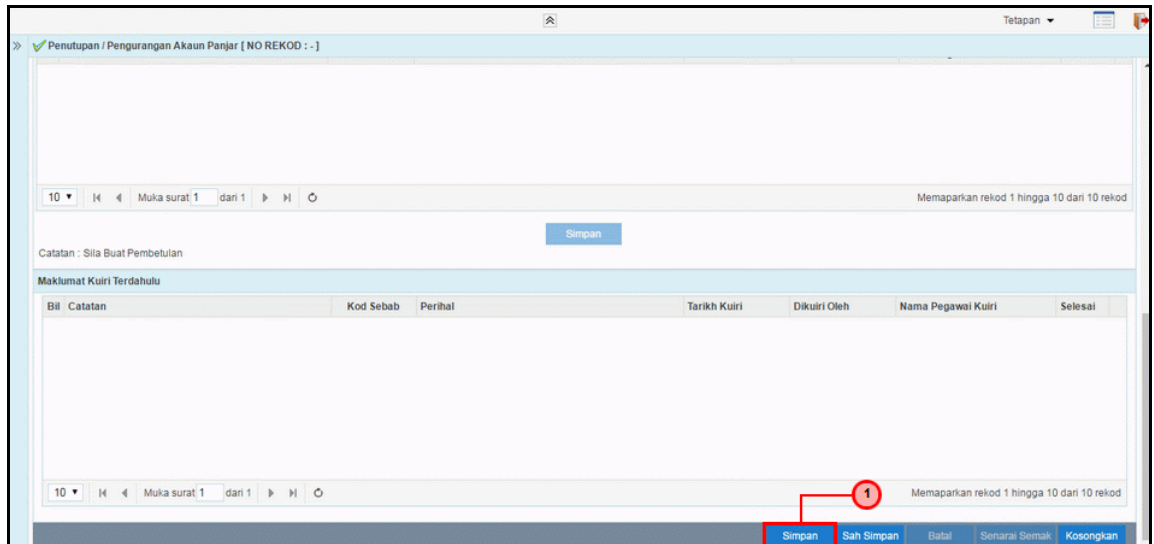
Maklumat Penutupan/Pengurangan Akaun Panjar

No Rujukan Permohonan :
 No. Surat Pemohon : 01
 No. Kad Kecil : 1 - PWR JKR - IBU PEJABAT JOHOR BAHRU
 Jenis Pemulangan : PENGURANGAN
 Baki Akaun Panjar (RM) : 2,610.00
 Amaun Dipulangkan (RM) : 90.00
 Jumlah Amaun Dikemaskini (RM) : 2,520.00
 Sebab Permohonan :

Rajah:11--iSPEKS - Google Chrome:

Langkah	Tindakan	Catatan
1	Kunci masuk pada Sebab Permohonan.	

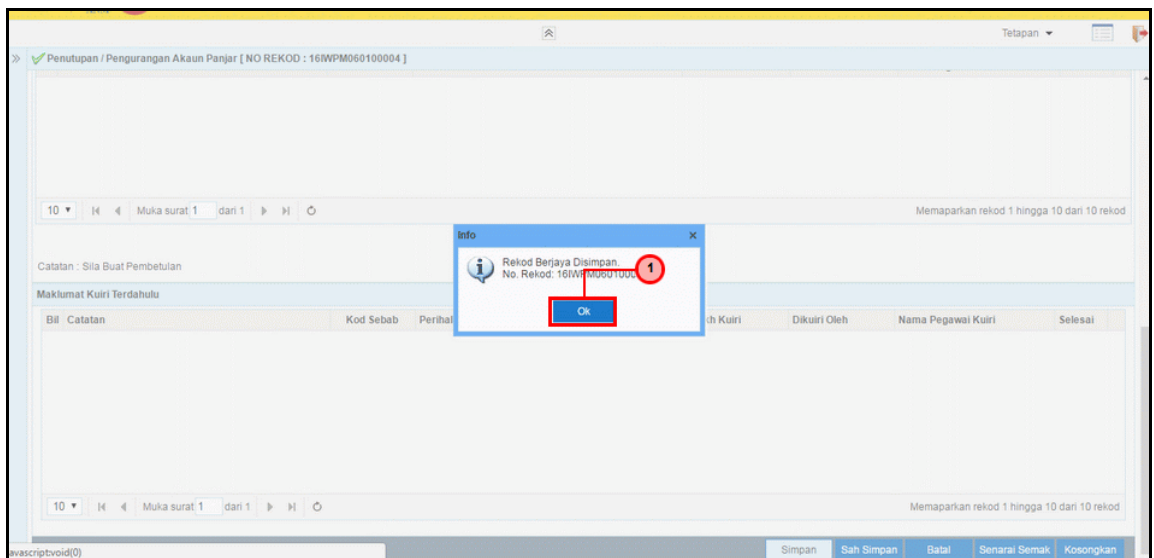
12. iSPEKS - Google Chrome dipaparkan



Rajah:12--iSPEKS - Google Chrome:

Langkah	Tindakan	Catatan
1	Klik pada Butang Simpan.	

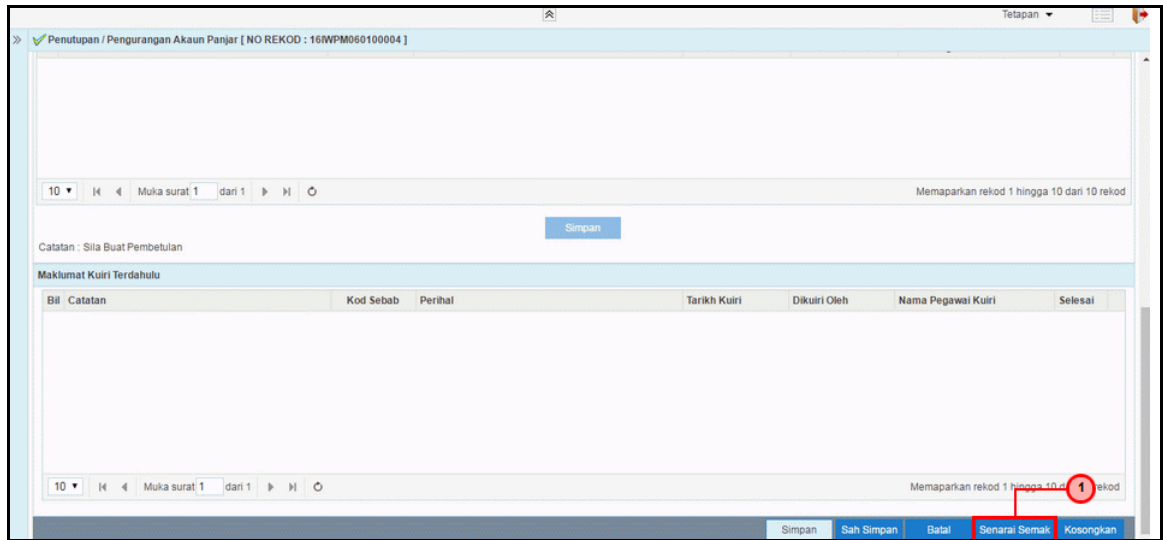
13. iSPEKS - Google Chrome dipaparkan



Rajah:13--iSPEKS - Google Chrome:

Langkah	Tindakan	Catatan
1	Klik pada Butang OK.	

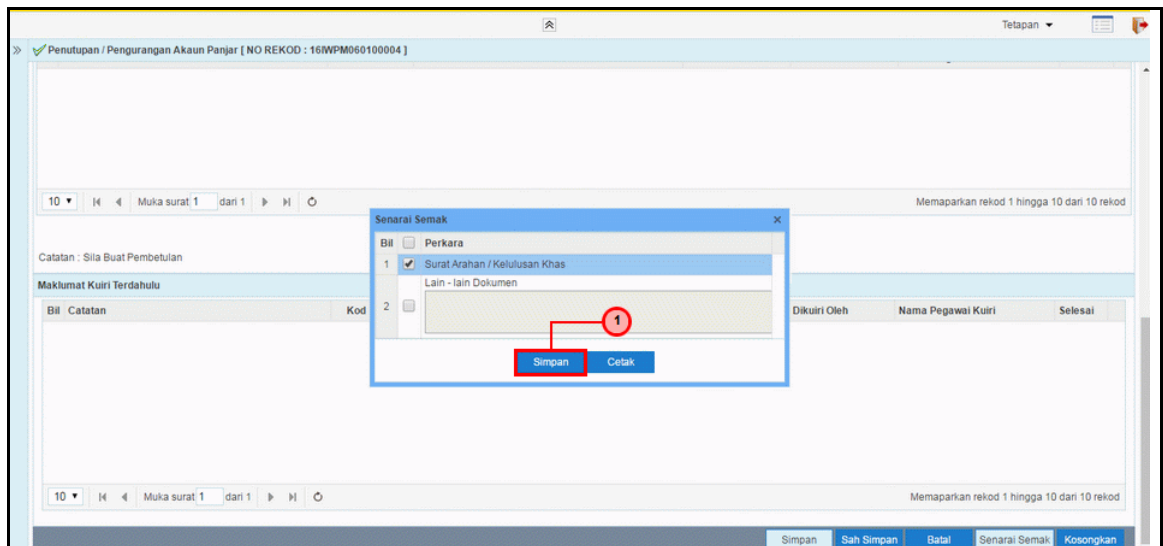
14 iSPEKS - Google Chrome dipaparkan



Rajah:14--iSPEKS - Google Chrome:

Langkah	Tindakan	Catatan
1	Klik pada Butang Senarai semak.	

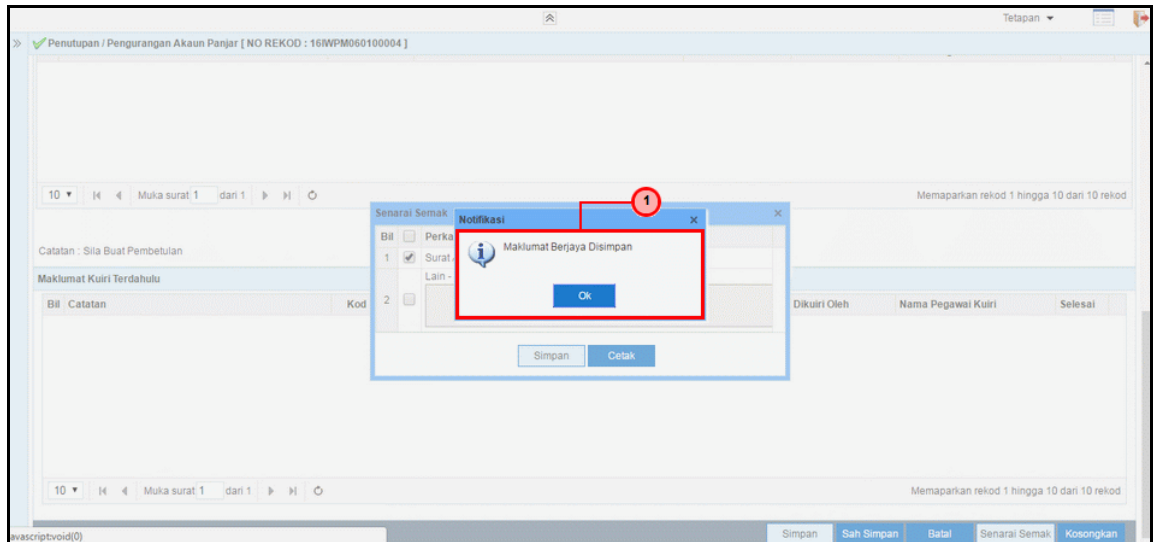
15 iSPEKS - Google Chrome dipaparkan



Rajah:15--iSPEKS - Google Chrome:

Langkah	Tindakan	Catatan
1	Klik pada Butang simpan selepas menandakan pada Senarai semak.	

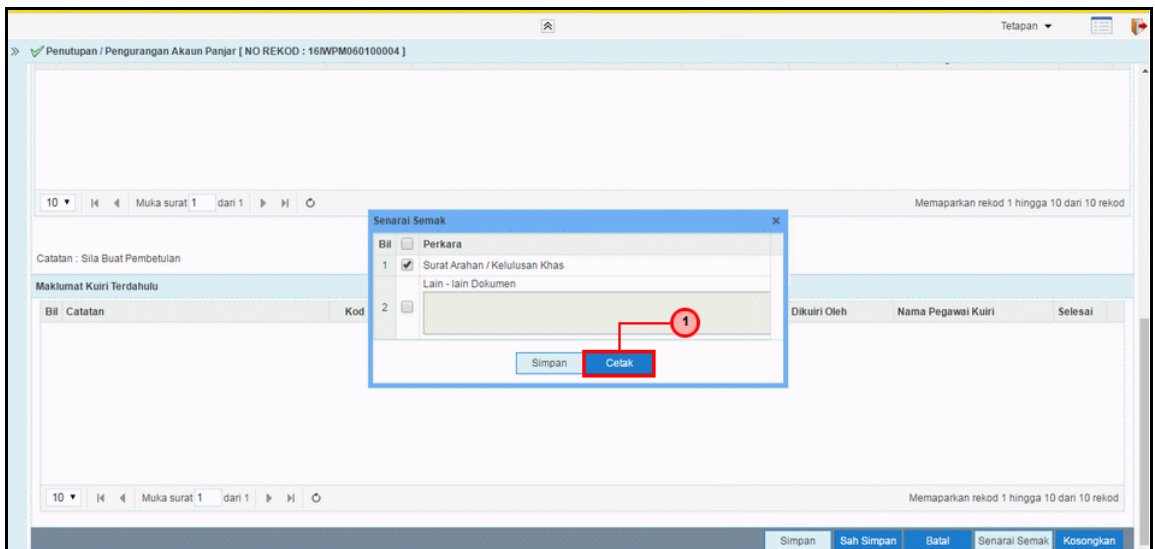
16. iSPEKS - Google Chrome dipaparkan



Rajah:16--iSPEKS - Google Chrome:

Langkah	Tindakan	Catatan
1	Klik pada Butang OK.	

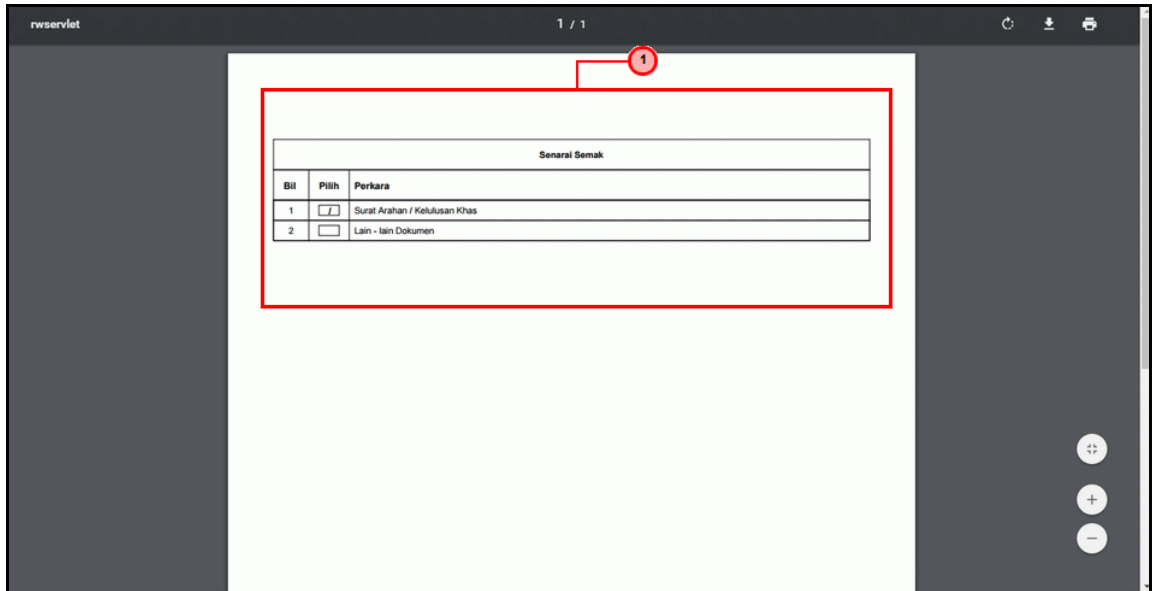
17. iSPEKS - Google Chrome dipaparkan



Rajah:17--iSPEKS - Google Chrome:

Langkah	Tindakan	Catatan
1	Klik pada Butang Cetak.	

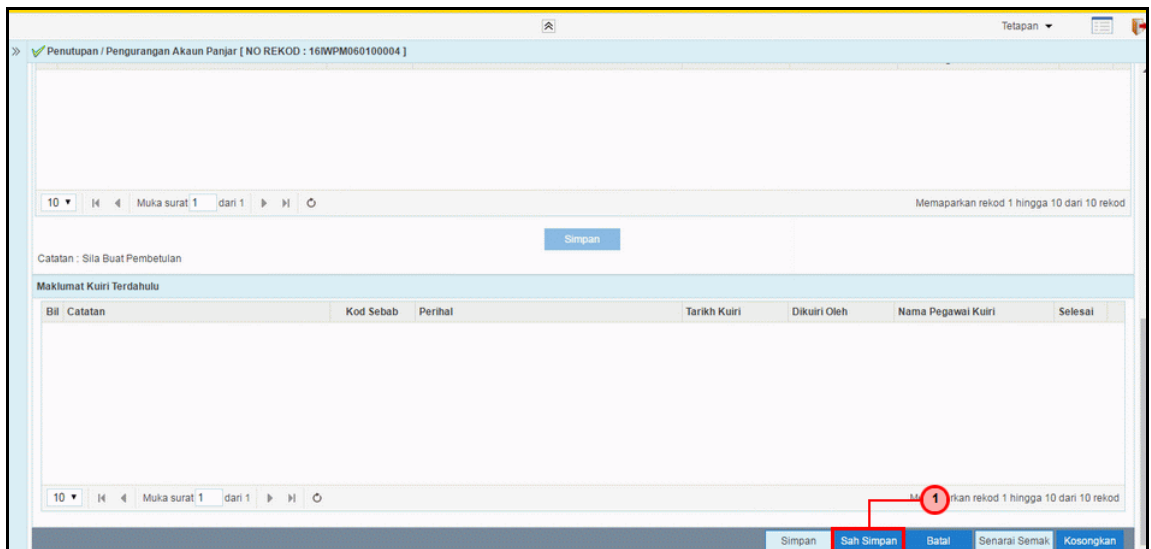
18. iSPEKS - Google Chrome dipaparkan



Rajah:18--iSPEKS - Google Chrome:

Langkah	Tindakan	Catatan
1	Klik pada Cetak Senarai semak.	

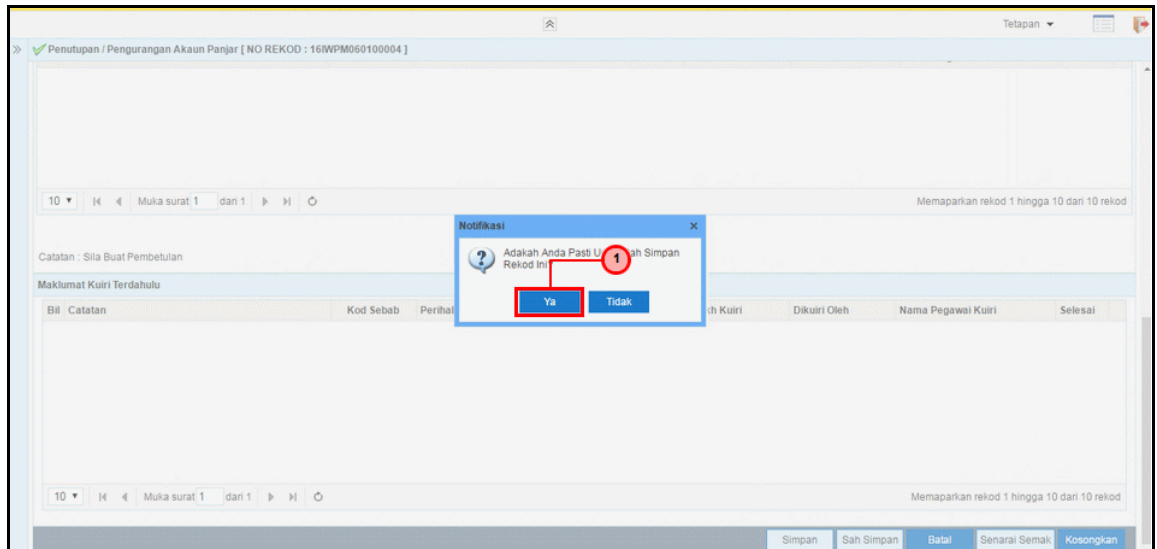
19. iSPEKS - Google Chrome dipaparkan



Rajah:19--iSPEKS - Google Chrome:

Langkah	Tindakan	Catatan
1	Klik pada Butang Sah Simpan.	

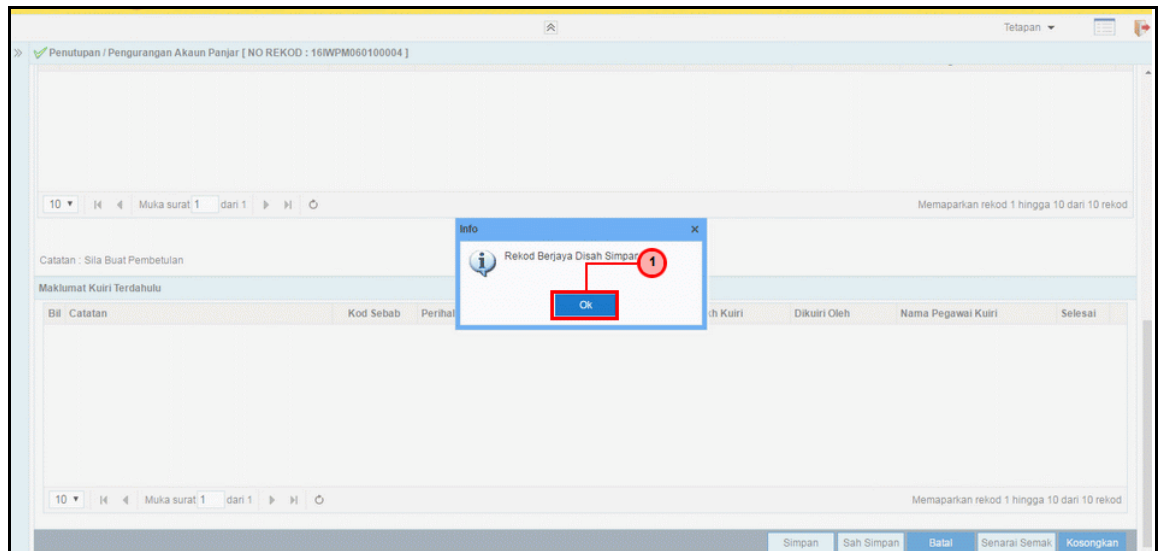
20. iSPEKS - Google Chrome dipaparkan



Rajah:20--iSPEKS - Google Chrome:

Langkah	Tindakan	Catatan
1	Klik pada Butang Ya.	

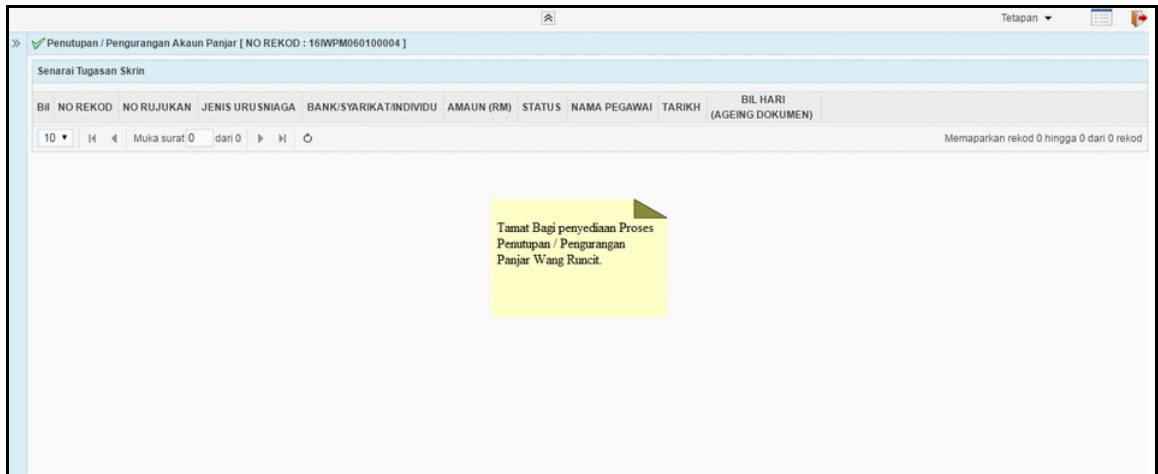
21. iSPEKS - Google Chrome dipaparkan



Rajah:21--iSPEKS - Google Chrome:

Langkah	Tindakan	Catatan
1	Klik pada Butang OK.	

22. Tamat Bagi penyediaan Proses Penutupan / Pengurangan Panjar Wang Runcit.

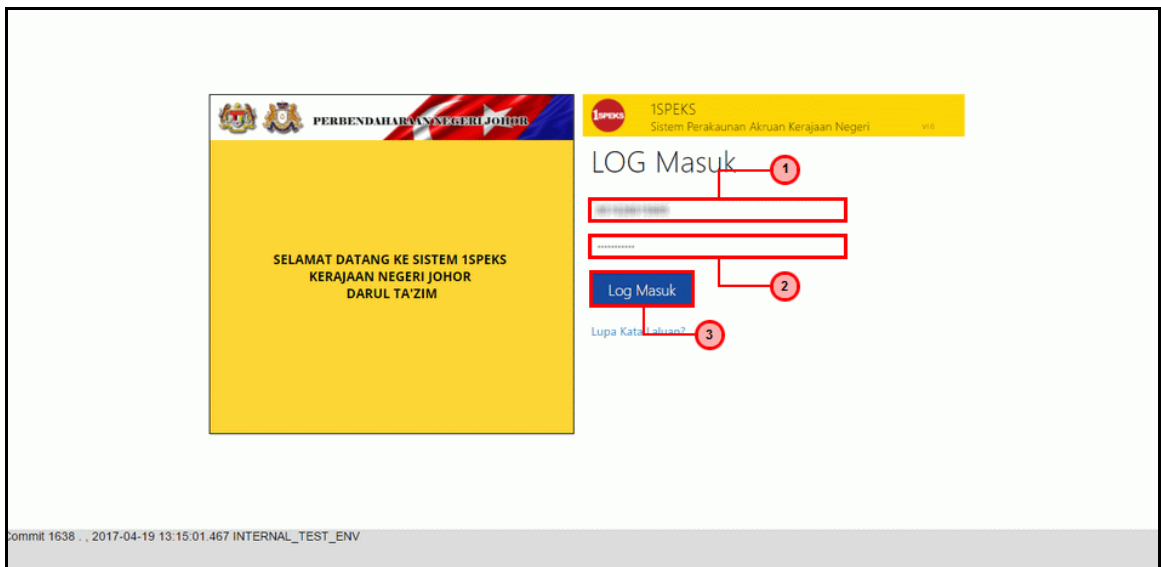


Rajah:22--iSPEKS - Google Chrome: iSPEKS-Utama - Google Chrome

2.2 Skrin Pelulus 1.

Skrin Bagi PTJ Pelulus.

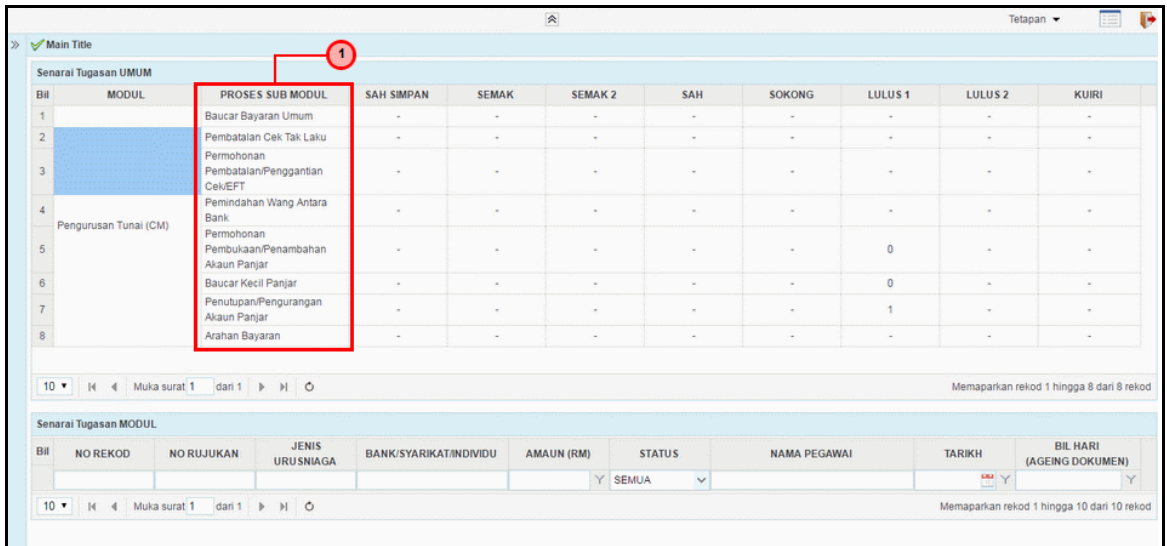
1. iSPEKS - Google Chrome dipaparkan



Rajah:23--iSPEKS - Google Chrome:

Langkah	Tindakan	Catatan
1	Klik untuk masukan ID PENGGUNA	
2	Klik untuk masukkan KATA LALUAN.	
3	Klik pada butang LOG MASUK.	

2. iSPEKS - Google Chrome dipaparkan

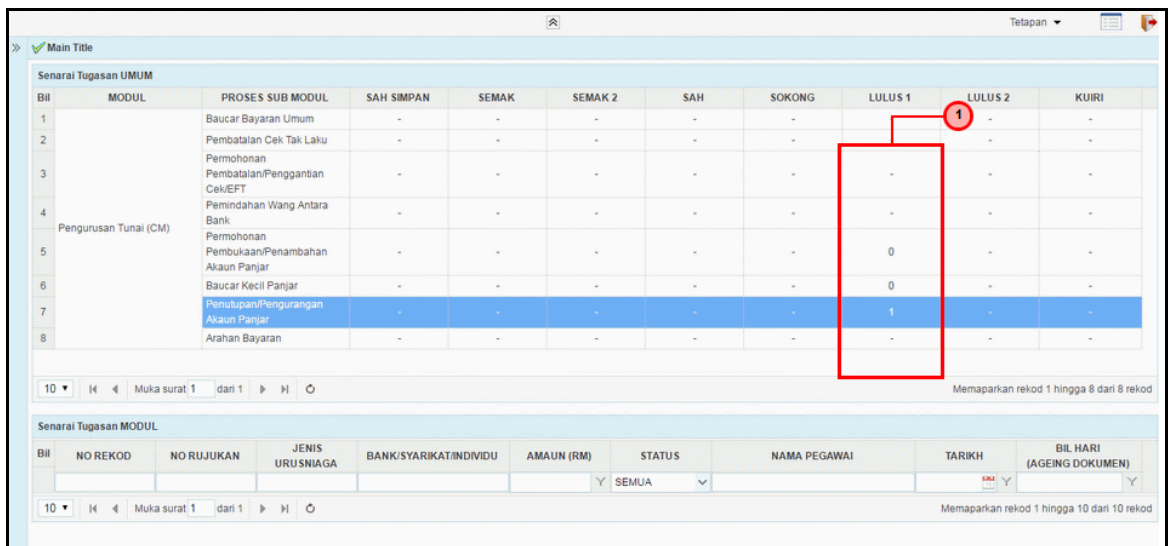


Bil	MODUL	PROSES SUB MODUL	SAH SIMPAN	SEMAK	SEMAK 2	SAH	SOKONG	LULUS 1	LULUS 2	KUIRI
1		Baucar Bayaran Umum	-	-	-	-	-	-	-	-
2		Pembatalan Cek Tak Laku	-	-	-	-	-	-	-	-
3		Permohonan Pembatalan/Penggantian Cek/EFT	-	-	-	-	-	-	-	-
4	Pengurusan Tunai (CM)	Pemindahan Wang Antara Bank	-	-	-	-	-	-	-	-
5		Permohonan Pembukaan/Penambahan Akaun Panjar	-	-	-	-	-	0	-	-
6		Baucar Kecil Panjar	-	-	-	-	-	0	-	-
7		Penutupan/Pengurangan Akaun Panjar	-	-	-	-	-	1	-	-
8		Arahan Bayaran	-	-	-	-	-	-	-	-

Rajah:24--iSPEKS - Google Chrome:

Langkah	Tindakan	Catatan
1	Klik pada Dashboard Penutupan Pengurangan Akaun Panjar.	

3. iSPEKS - Google Chrome dipaparkan

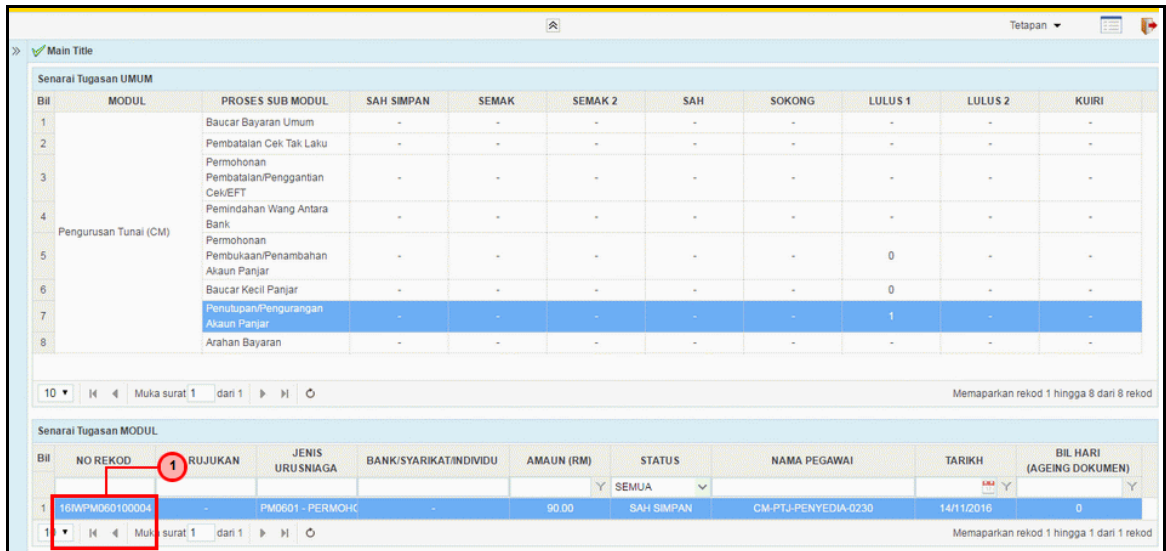


Bil	MODUL	PROSES SUB MODUL	SAH SIMPAN	SEMAK	SEMAK 2	SAH	SOKONG	LULUS 1	LULUS 2	KUIRI
1		Baucar Bayaran Umum	-	-	-	-	-	-	-	-
2		Pembatalan Cek Tak Laku	-	-	-	-	-	-	-	-
3		Permohonan Pembatalan/Penggantian Cek/EFT	-	-	-	-	-	-	-	-
4	Pengurusan Tunai (CM)	Pemindahan Wang Antara Bank	-	-	-	-	-	-	-	-
5		Permohonan Pembukaan/Penambahan Akaun Panjar	-	-	-	-	-	0	-	-
6		Baucar Kecil Panjar	-	-	-	-	-	0	-	-
7		Penutupan/Pengurangan Akaun Panjar	-	-	-	-	-	1	-	-
8		Arahan Bayaran	-	-	-	-	-	-	-	-

Rajah:25--iSPEKS - Google Chrome:

Langkah	Tindakan	Catatan
1	Klik pada Dashboard Baucar Kecil Panjar panel Lulus 1.	

4. iSPEKS - Google Chrome dipaparkan



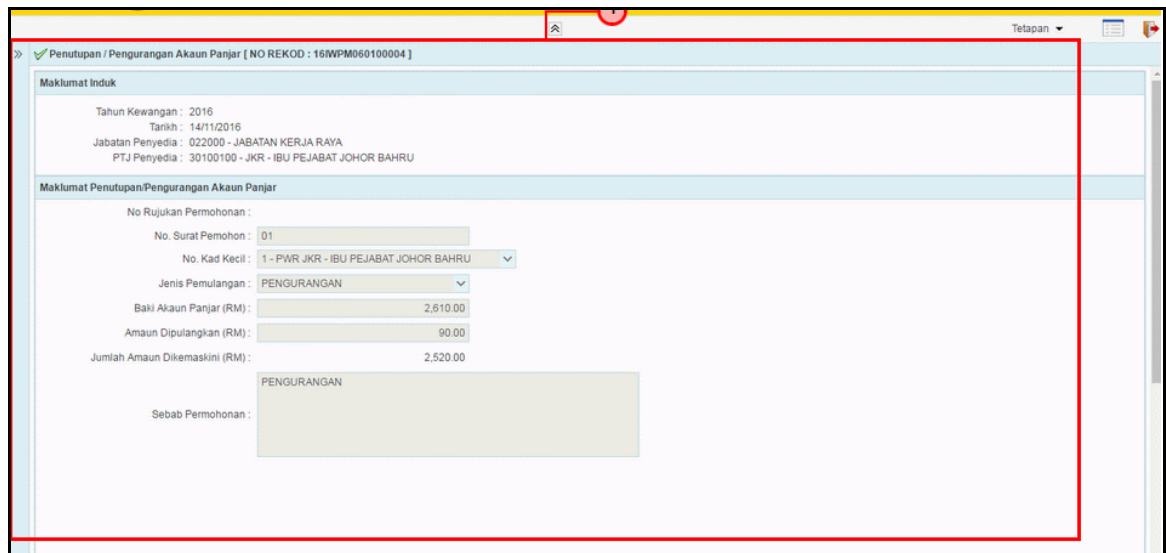
Bil	MODUL	PROSES SUB MODUL	SAH SIMPAN	SEMAK	SEMAK 2	SAH	SOKONG	LULUS 1	LULUS 2	KUIRI
1		Baucar Bayaran Umum	-	-	-	-	-	-	-	-
2		Pembatalan Cek-Tak Laku	-	-	-	-	-	-	-	-
3		Pemohonan Pembatalan/Penggantian Cek/EFT	-	-	-	-	-	-	-	-
4		Pemindahan Wang Antara Bank	-	-	-	-	-	-	-	-
5	Pengurusan Tunai (CM)	Pemohonan Pembukaan/Penambahan Akaun Panjar	-	-	-	-	-	0	-	-
6		Baucar Kecil Panjar	-	-	-	-	-	0	-	-
7		Penutupan/Pengurangan Akaun Panjar	-	-	-	-	-	1	-	-
8		Arahan Bayaran	-	-	-	-	-	-	-	-

Bil	NO REKOD	RUJUKAN	JENIS URUSNIAGA	BANK/SYARIKAT/INDIVIDU	AMAUN (RM)	STATUS	NAMA PEGAWAI	TARIKH	BIL HARI (AGEING DOKUMEN)
1	16WPM060100004		PM0601 - PERMOHC		90.00	SAH SIMPAN	CM-PTJ-PENYEDIA-0230	14/11/2016	0

Rajah:26--iSPEKS - Google Chrome:

Langkah	Tindakan	Catatan
1	Klik pada Senarai Tugas Modul pada maklumat untuk di luluskan.	

5. iSPEKS - Google Chrome dipaparkan



Maklumat Induk

Tahun Kewangan : 2016
 Tarikh : 14/11/2016
 Jabatan Penyedia : 022000 - JABATAN KERJA RAYA
 PTJ Penyedia : 30100100 - JKR - IBU PEJABAT JOHOR BAHRU

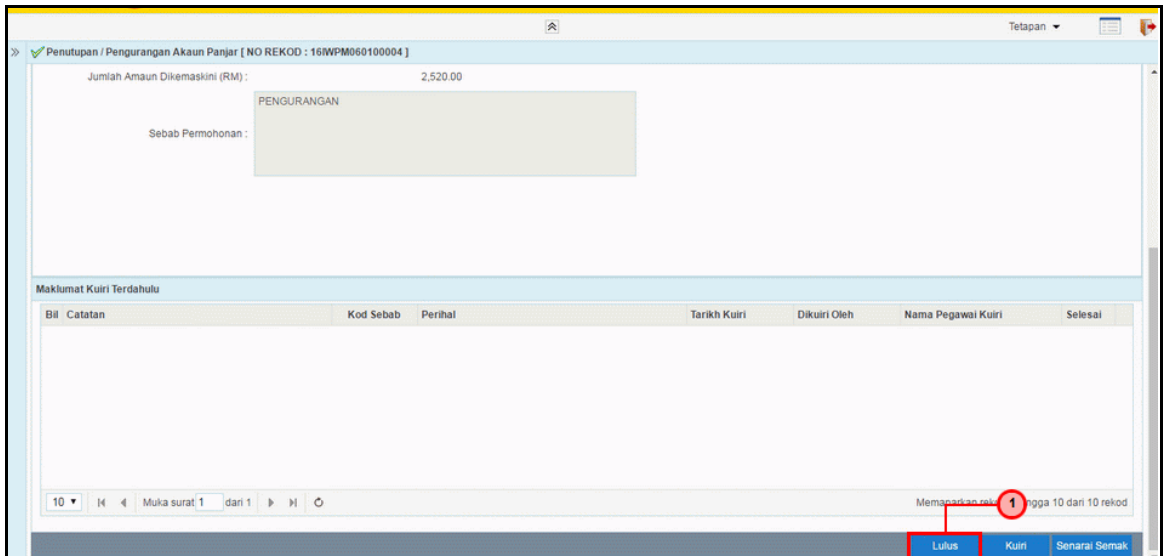
Maklumat Penutupan/Pengurangan Akaun Panjar

No Rujukan Permohonan :
 No. Surat Pemohon : 01
 No. Kad Kecil : 1 - PWR JKR - IBU PEJABAT JOHOR BAHRU
 Jenis Pemulangan : PENGURANGAN
 Baki Akaun Panjar (RM) : 2,610.00
 Amaun Dipulangkan (RM) : 90.00
 Jumlah Amaun Dikemaskini (RM) : 2,520.00
 Sebab Permohonan : PENGURANGAN

Rajah:27--iSPEKS - Google Chrome:

Langkah	Tindakan	Catatan
1	Semak Maklumat Induk dan Maklumat Penutupan / Pengurangan Akaun Panjar.	

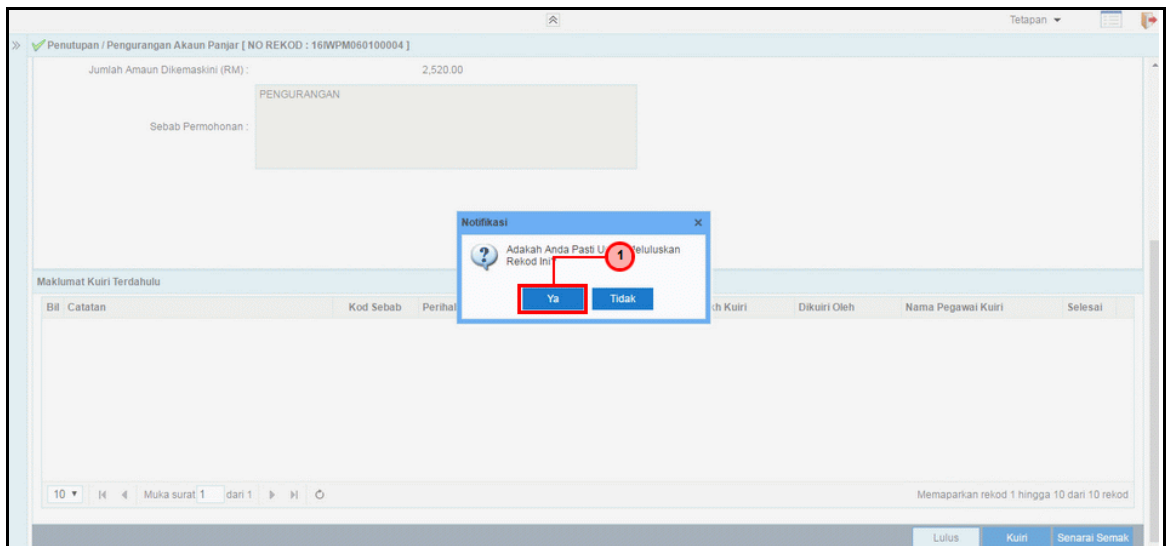
6. iSPEKS - Google Chrome dipaparkan



Rajah:28--iSPEKS - Google Chrome:

Langkah	Tindakan	Catatan
1	Klik pada Butang Lulus.	

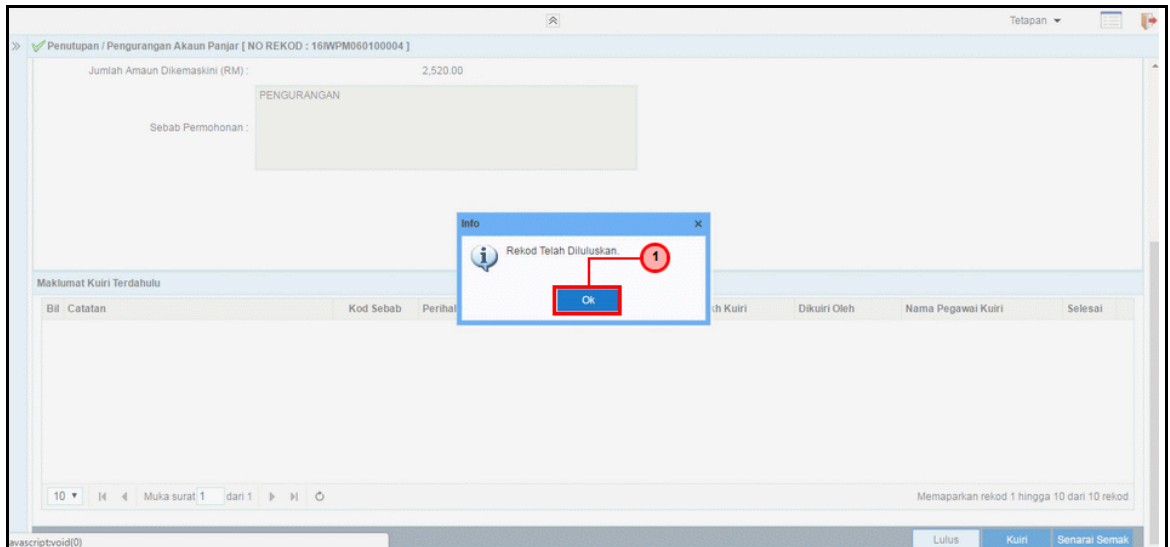
7. iSPEKS - Google Chrome dipaparkan



Rajah:29--iSPEKS - Google Chrome:

Langkah	Tindakan	Catatan
1	Klik pada Butang Ya.	

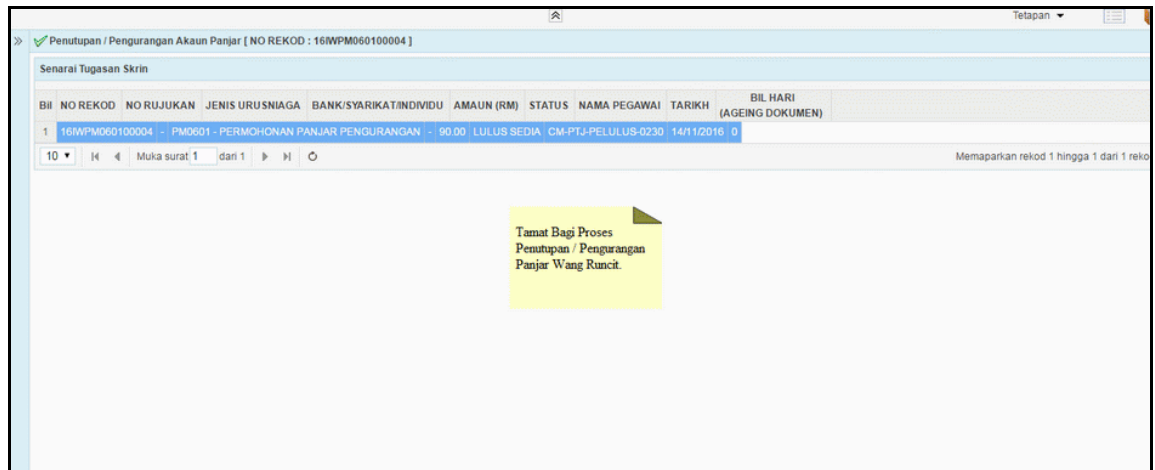
8. iSPEKS - Google Chrome dipaparkan



Rajah:30--iSPEKS - Google Chrome:

Langkah	Tindakan	Catatan
1	Klik pada Butang OK.	

9. Tamat Bagi Proses Penutupan / Pengurangan Panjar Wang Runcit.

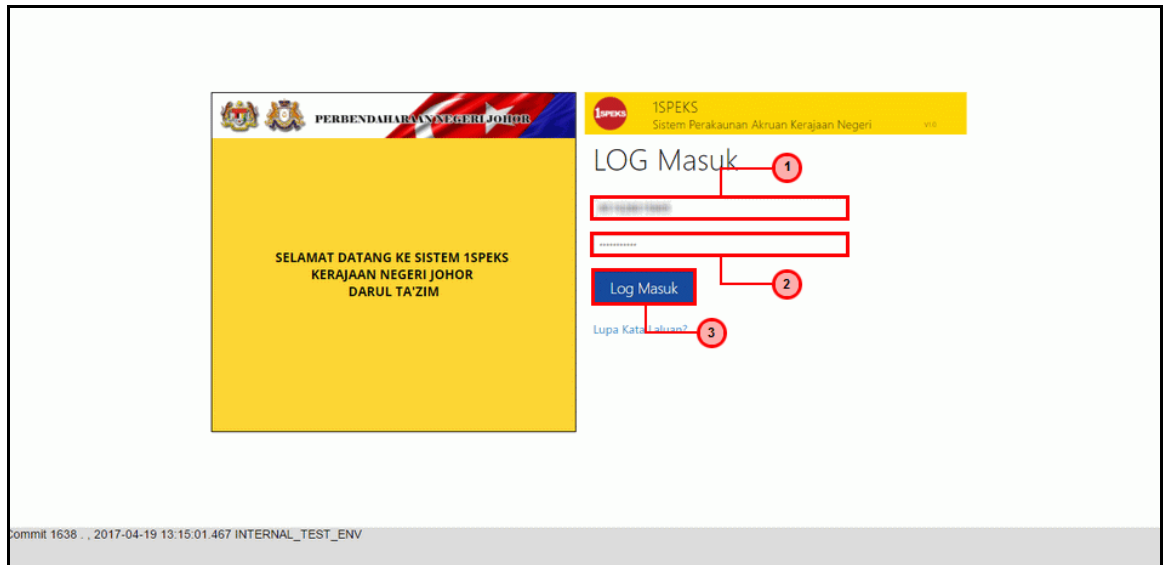


Rajah:31--iSPEKS - Google Chrome: iSPEKS-Utama - Google Chrome

2.3 Skrin Penyemak

Skrin Bagi BN Penyemak.

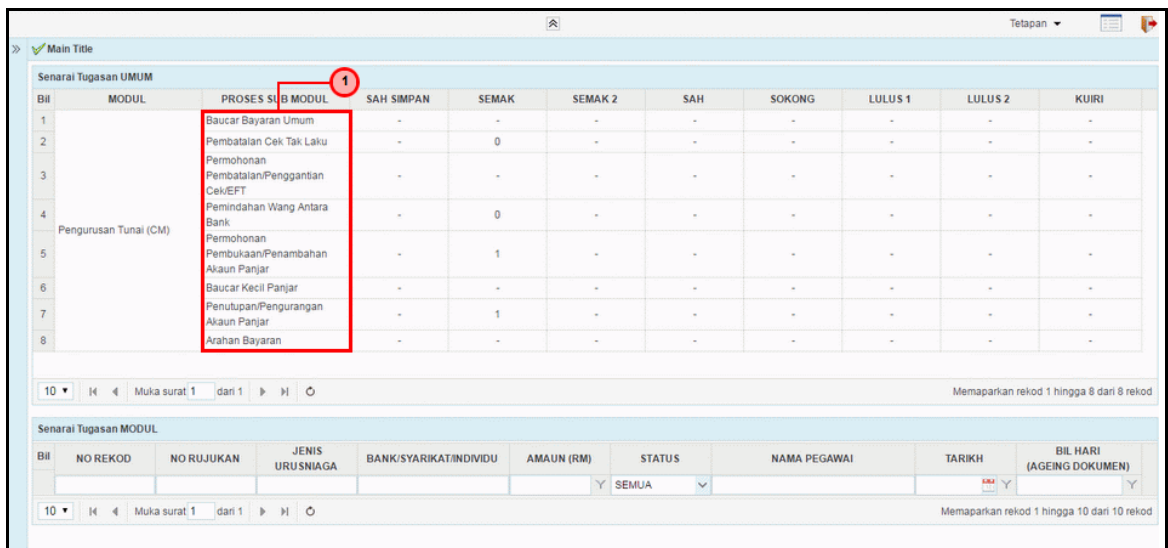
1. iSPEKS - Google Chrome dipaparkan



Rajah:32--iSPEKS - Google Chrome:

Langkah	Tindakan	Catatan
1	Klik untuk masukan ID PENGGUNA	
2	Klik untuk masukkan KATA LALUAN.	
3	Klik pada butang LOG MASUK.	

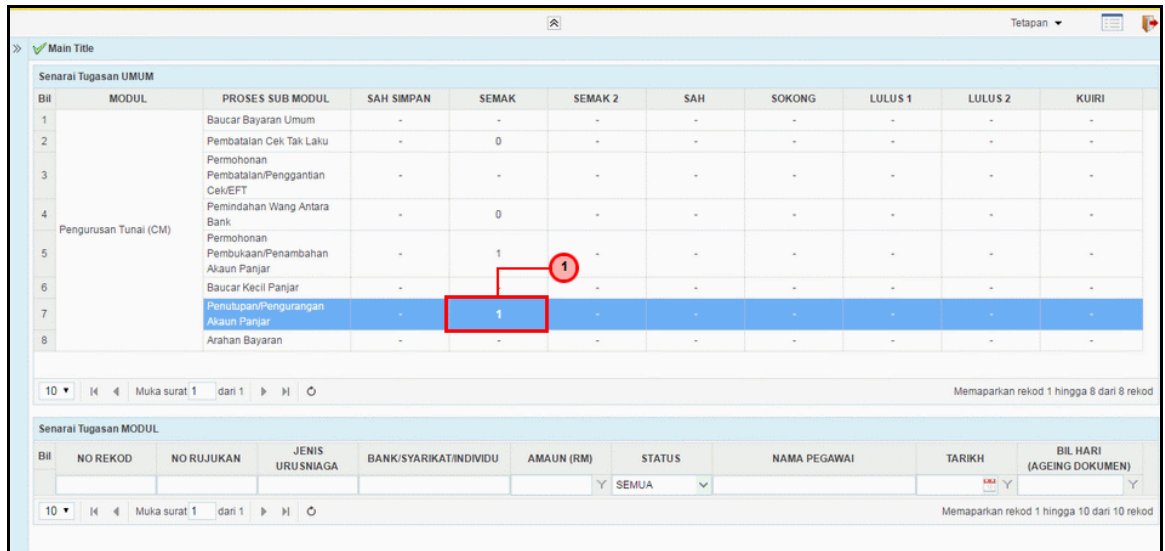
2. iSPEKS - Google Chrome dipaparkan



Rajah:33--iSPEKS - Google Chrome:

Langkah	Tindakan	Catatan
1	Klik pada Dashboard Penutupan / Pengurangan Akaun Panjar.	

3. iSPEKS - Google Chrome dipaparkan

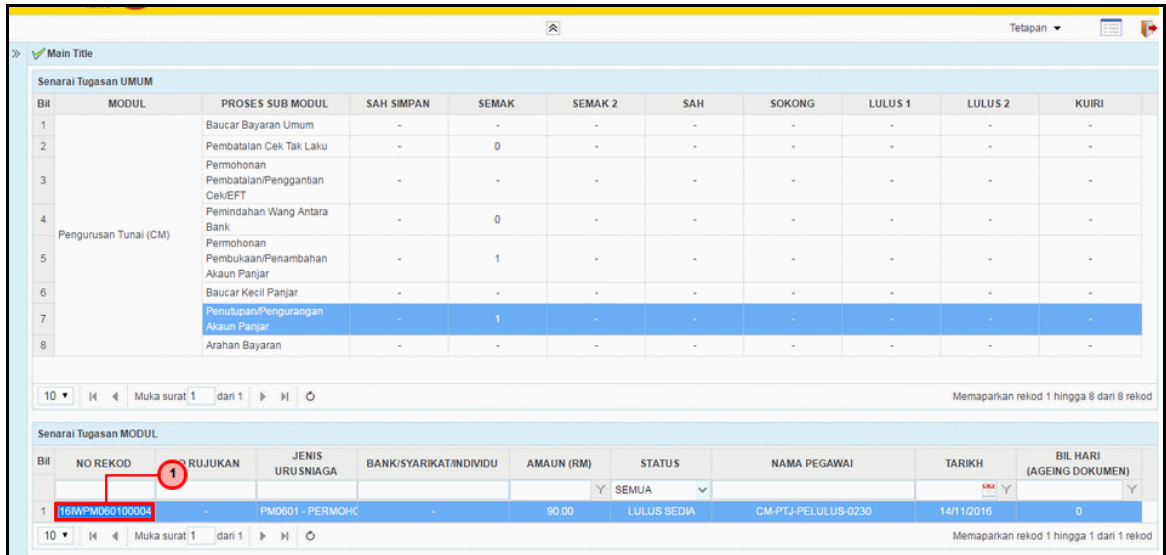


Bil	MODUL	PROSES SUB MODUL	SAH SIMPAN	SEMAK	SEMAK 2	SAH	SOKONG	LULUS 1	LULUS 2	KUIRI
1		Baucar Bayaran Umum	-	-	-	-	-	-	-	-
2		Pembatalan Cek Tak Laku	-	0	-	-	-	-	-	-
3		Pemohonan Pembatalan/Penggantian Cek/EFT	-	-	-	-	-	-	-	-
4		Pemindahan Wang Antara Bank	-	0	-	-	-	-	-	-
5	Pengurusan Tunai (CM)	Pemohonan Pembukaan/Penambahan Akaun Panjar	-	1	-	-	-	-	-	-
6		Baucar Kecil Panjar	-	-	-	-	-	-	-	-
7		Penutupan/Pengurangan Akaun Panjar	-	1	-	-	-	-	-	-
8		Arahan Bayaran	-	-	-	-	-	-	-	-

Rajah:34--iSPEKS - Google Chrome:

Langkah	Tindakan	Catatan
1	Klik pada Dashboard Baucar Kecil Panjar panel Semak.	

4. iSPEKS - Google Chrome dipaparkan



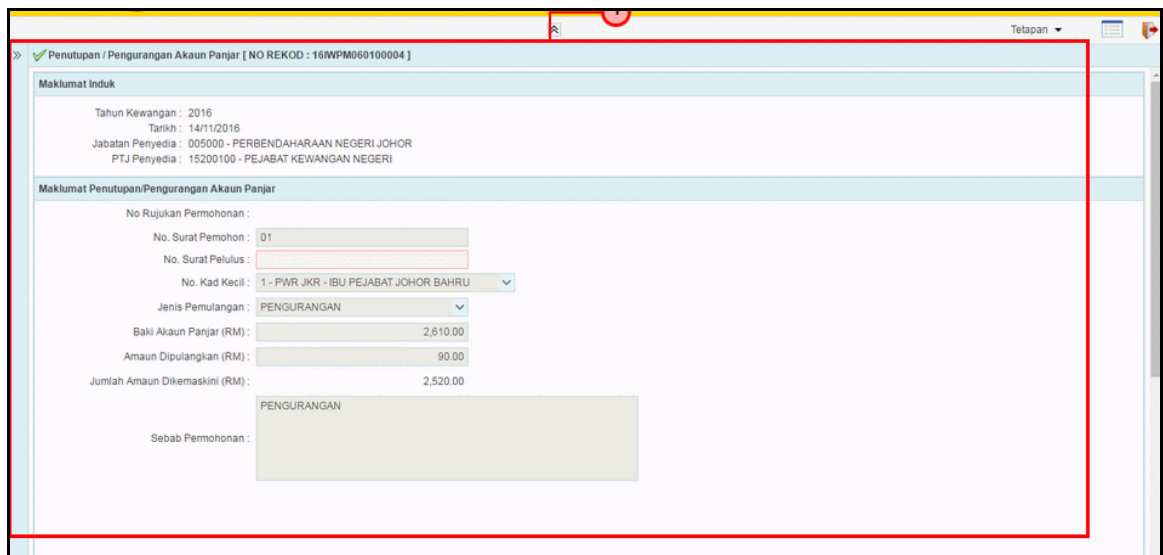
BIL	MODUL	PROSES SUB MODUL	SAH SIMPAN	SEMAK	SEMAK 2	SAH	SOKONG	LULUS 1	LULUS 2	KUIRI
1		Baucar Bayaran Umum	-	-	-	-	-	-	-	-
2		Pembatalan Cek Tak Laku	-	0	-	-	-	-	-	-
3		Permohonan Pembatalan/Penggantian Cek/EFT	-	-	-	-	-	-	-	-
4		Pemindahan Wang Antara Bank	-	0	-	-	-	-	-	-
5	Pengurusan Tunai (CM)	Permohonan Pembukaan/Penambahan Akaun Panjar	-	1	-	-	-	-	-	-
6		Baucar Kecil Panjar	-	-	-	-	-	-	-	-
7		Penutupan/Pengurangan Akaun Panjar	-	1	-	-	-	-	-	-
8		Arahan Bayaran	-	-	-	-	-	-	-	-

BIL	NO REKOD	RUJUKAN	JENIS URUSNIAGA	BANK/SYARIKAT/INDIVIDU	AMAUN (RM)	STATUS	NAMA PEGAWAI	TARIKH	BIL HARI (AGEING DOKUMEN)
1	16WP060100004		PM0601 - PERMOHC		90.00	LULUS SEDIA	CM-PTJ-PELULUS-0230	14/11/2016	0

Rajah:35--iSPEKS - Google Chrome:

Langkah	Tindakan	Catatan
1	Klik pada Senarai Tugas Modul pada maklumat untuk di semak.	

5. iSPEKS - Google Chrome dipaparkan



Maklumat Induk

Tahun Kewangan : 2016
 Tarikh : 14/11/2016
 Jabatan Penyedia : 005000 - PERBENDAHARAAN NEGERI JOHOR
 PTJ Penyedia : 15200100 - PEJABAT KEWANGAN NEGERI

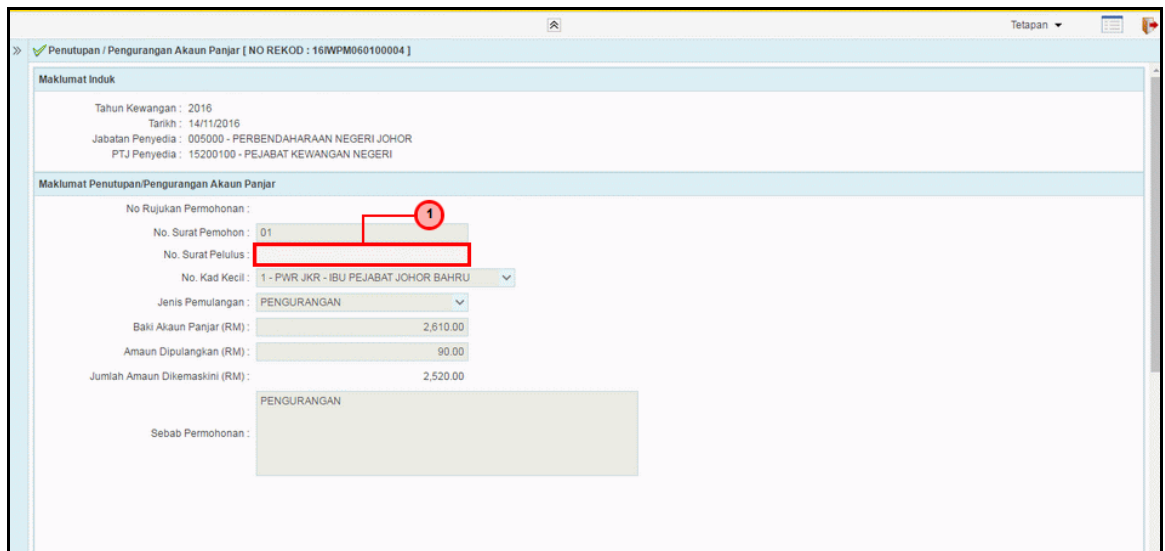
Maklumat Penutupan/Pengurangan Akaun Panjar

No Rujukan Permohonan :
 No. Surat Pemohon : 01
 No. Surat Pelulus :
 No. Kad Kecil : 1 - PWR JKR - IBU PEJABAT JOHOR BAHRU
 Jenis Pemulangan : PENGURANGAN
 Baki Akaun Panjar (RM) : 2,610.00
 Amaun Dipulangkan (RM) : 90.00
 Jumlah Amaun Dikemaskini (RM) : 2,520.00
 Sebab Permohonan :
 PENGURANGAN

Rajah:36--iSPEKS - Google Chrome:

Langkah	Tindakan	Catatan
1	Semak Maklumat Induk dan Maklumat Penutupan / Pengurangan Akaun Panjar.	

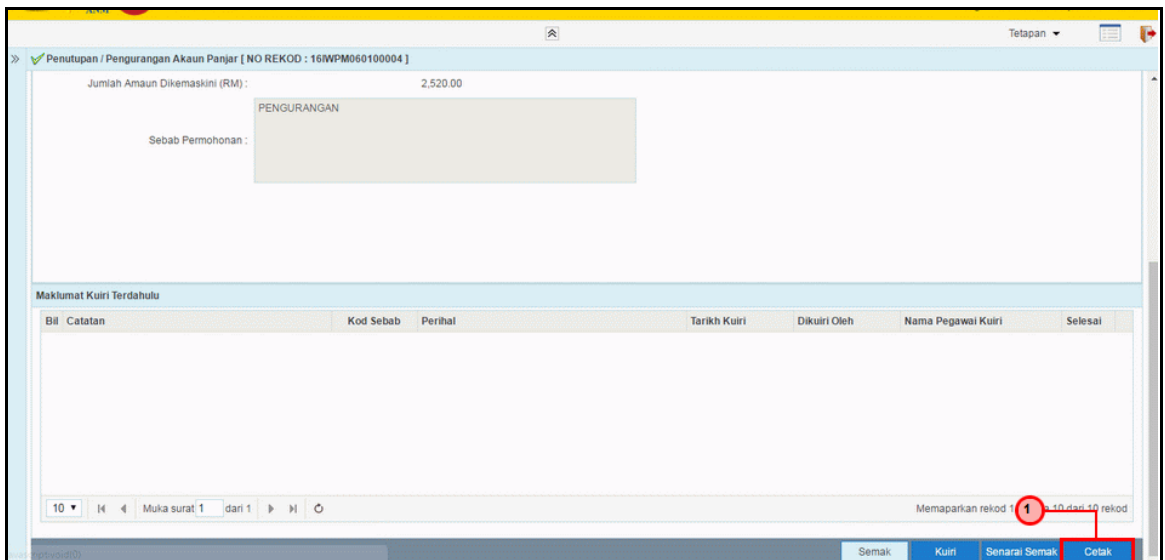
6. iSPEKS - Google Chrome dipaparkan



Rajah:37--iSPEKS - Google Chrome:

Langkah	Tindakan	Catatan
1	Kunci masuk pada No.Surat Pelulus.	

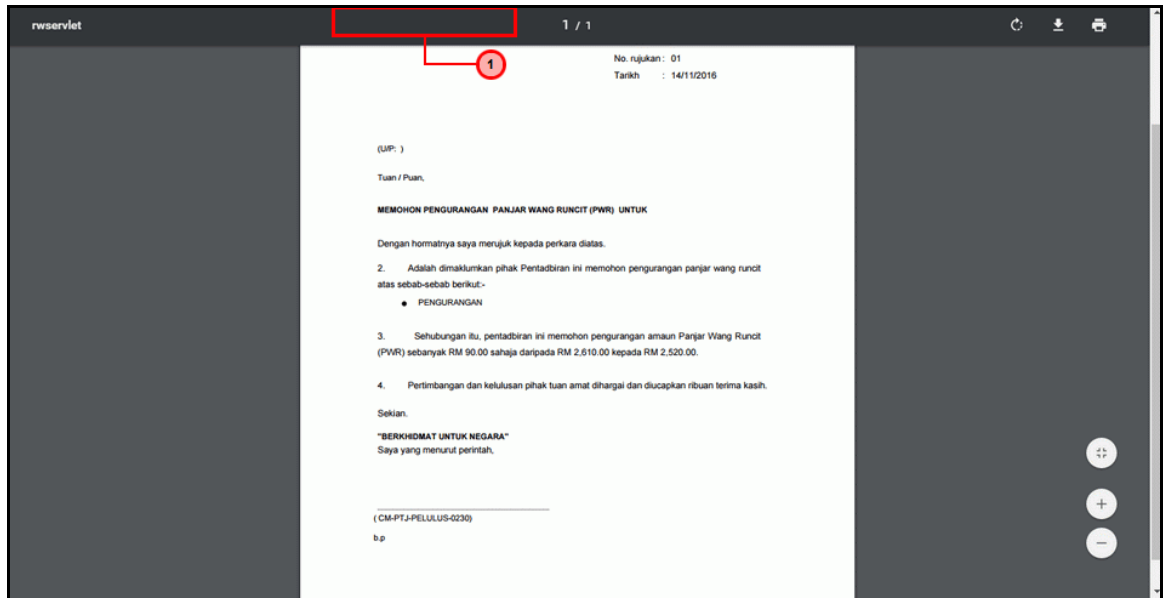
7. iSPEKS - Google Chrome dipaparkan



Rajah:38--iSPEKS - Google Chrome:

Langkah	Tindakan	Catatan
1	Klik pada Butang Cetak.	

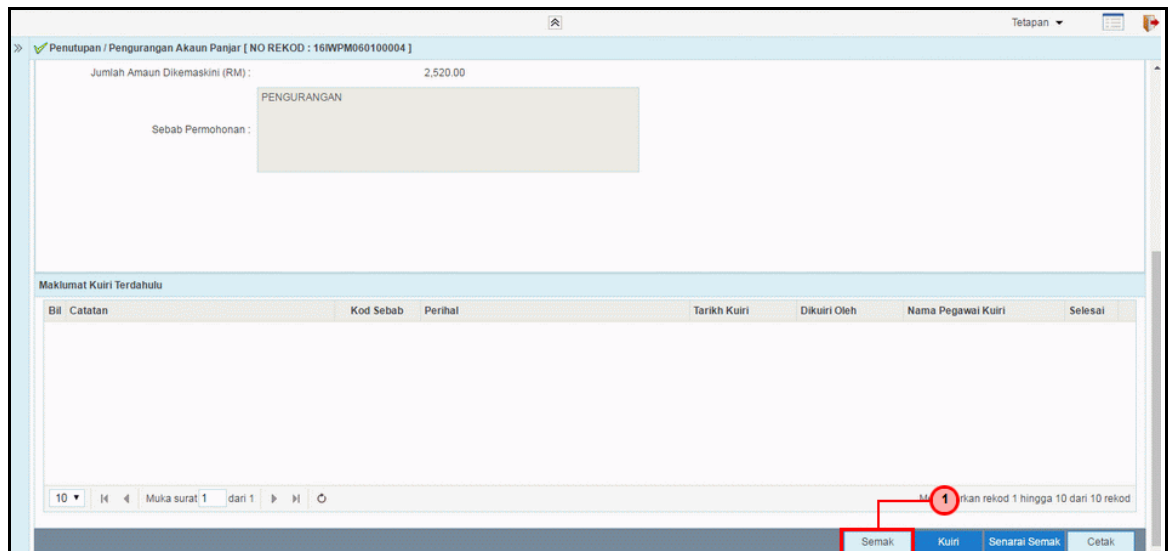
8. iSPEKS - Google Chrome dipaparkan



Rajah:39--iSPEKS - Google Chrome:

Langkah	Tindakan	Catatan
1	Paparan Permohonan untuk di cetak.	

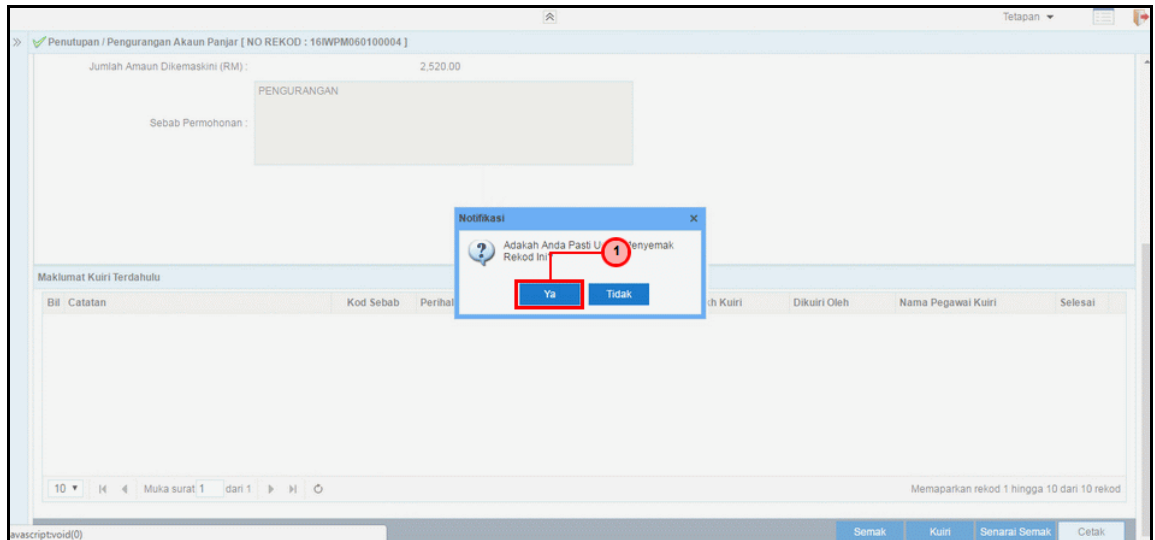
9. iSPEKS - Google Chrome dipaparkan



Rajah:40--iSPEKS - Google Chrome:

Langkah	Tindakan	Catatan
1	Klik pada butang Semak.	

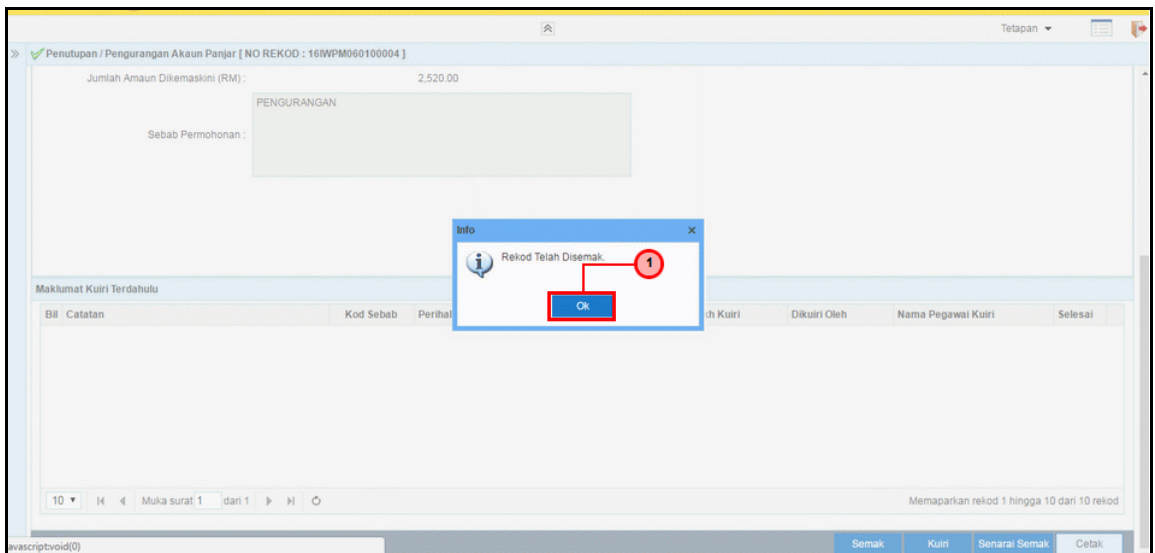
10. iSPEKS - Google Chrome dipaparkan



Rajah:41--iSPEKS - Google Chrome:

Langkah	Tindakan	Catatan
1	Klik pada Butang Ya.	

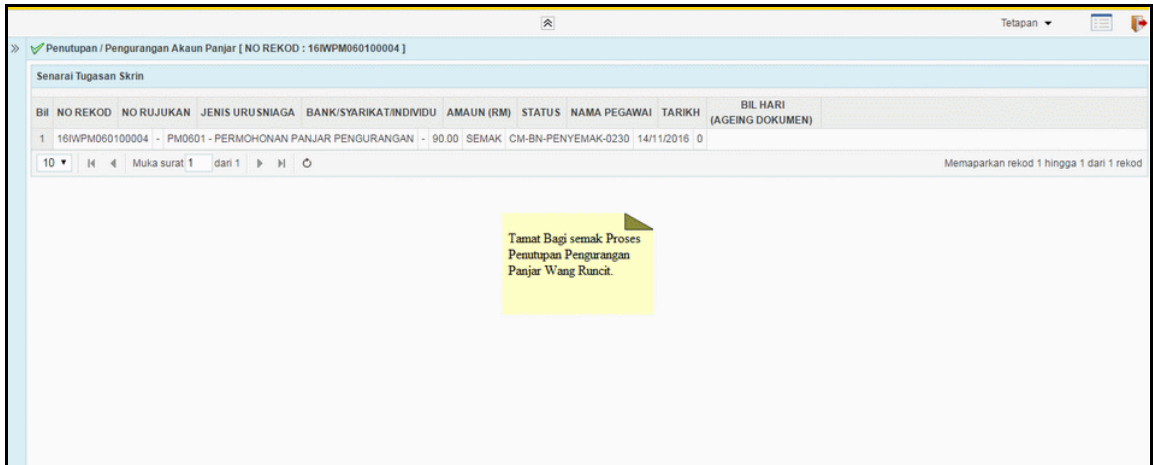
11. iSPEKS - Google Chrome dipaparkan



Rajah:42--iSPEKS - Google Chrome:

Langkah	Tindakan	Catatan
1	Klik pada Butang OK.	

12. Tamat Bagi semak Proses Penutupan Pengurangan Panjar Wang Runcit.

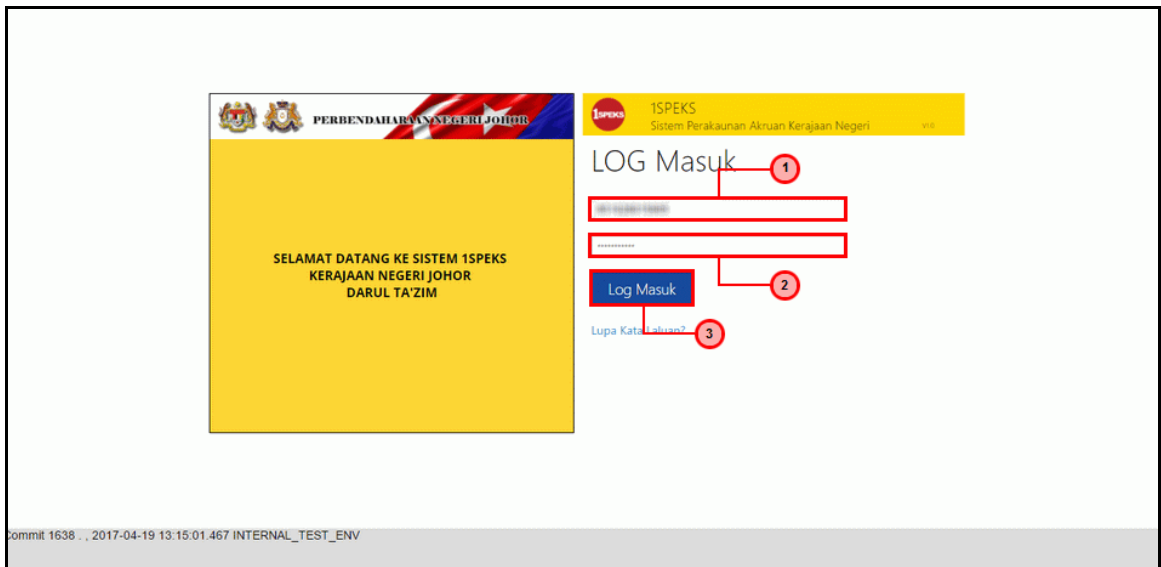


Rajah:43--iSPEKS - Google Chrome: iSPEKS-Utama - Google Chrome

2.4 Skrin Pelulus 2.

Skrin bagi BN Pelulus.

1. iSPEKS - Google Chrome dipaparkan



Rajah:44--iSPEKS - Google Chrome:

Langkah	Tindakan	Catatan
1	Klik untuk masukan ID PENGGUNA .	
2	Klik untuk masukkan KATA LALUAN .	
3	Klik pada butang LOG MASUK .	

2. iSPEKS - Google Chrome dipaparkan

Bil	MODUL	PROSES SUB MODUL	SAH SIMPAN	SEMAK	SEMAK 2	SAH	SOKONG	LULUS 1	LULUS 2	KUIRI
1		Baucar Bayaran Umum	-	-	-	-	-	1	-	-
2		Pembatalan Cek Tak Laku	-	-	-	-	-	0	-	-
3		Permohonan Pembatalan/Penggantian Cek/EFT	-	-	-	-	-	0	-	-
4	Pengurusan Tunai (CM)	Pemindahan Wang Antara Bank	-	-	-	-	-	0	-	-
5		Permohonan Pembukaan/Penambahan Akaun Panjar	-	-	-	-	-	-	0	-
6		Baucar Kecil Panjar	-	-	-	-	-	-	-	-
7		Penutupan/Pengurangan Akaun Panjar	-	-	-	-	-	-	1	-
8		Arahan Bayaran	-	-	-	-	-	-	-	-

Rajah:45--iSPEKS - Google Chrome:

Langkah	Tindakan	Catatan
1	Klik pada Dashboard Penutupan / Pengurangan Akaun Panjar.	

3. iSPEKS - Google Chrome dipaparkan

Bil	MODUL	PROSES SUB MODUL	SAH SIMPAN	SEMAK	SEMAK 2	SAH	SOKONG	LULUS 1	LULUS 2	KUIRI
1		Baucar Bayaran Umum	-	-	-	-	-	1	-	-
2		Pembatalan Cek Tak Laku	-	-	-	-	-	0	-	-
3		Permohonan Pembatalan/Penggantian Cek/EFT	-	-	-	-	-	0	-	-
4	Pengurusan Tunai (CM)	Pemindahan Wang Antara Bank	-	-	-	-	-	0	-	-
5		Permohonan Pembukaan/Penambahan Akaun Panjar	-	-	-	-	-	-	0	-
6		Baucar Kecil Panjar	-	-	-	-	-	-	-	-
7		Penutupan/Pengurangan Akaun Panjar	-	-	-	-	-	-	1	-
8		Arahan Bayaran	-	-	-	-	-	-	-	-

Rajah:46--iSPEKS - Google Chrome:

Langkah	Tindakan	Catatan
1	Klik pada Dashboard Baucar Kecil Panjar panel Lulus 2.	

4. iSPEKS - Google Chrome dipaparkan

Bil	MODUL	PROSES SUB MODUL	SAH SIMPAN	SEMAK	SEMAK 2	SAH	SOKONG	LULUS 1	LULUS 2	KURI
1		Baucar Bayaran Umum	-	-	-	-	-	1	-	-
2		Pembatalan Cek Tak Laku	-	-	-	-	-	0	-	-
3		Pemohonan Pembatalan/Penggantian Cek/EFT	-	-	-	-	-	0	-	-
4		Pemindahan Wang Antara Bank	-	-	-	-	-	0	-	-
5	Pengurusan Tunai (CM)	Pemohonan Pembukaan/Penambahan Akaun Panjar	-	-	-	-	-	-	0	-
6		Baucar Kecil Panjar	-	-	-	-	-	-	-	-
7		Penutupan/Pengurangan Akaun Panjar	-	-	-	-	-	-	1	-
8		Arahan Bayaran	-	-	-	-	-	-	-	-

Bil	NO REKOD	RUJUKAN	JENIS URUSNIAGA	BANK/SYARIKAT/INDIVIDU	AMAUN (RM)	STATUS	NAMA PEGAWAI	TARIKH	BIL HARI (AGEING DOKUMEN)
	16WPM060100004		PM0601 - PERMOHC		90.00	SEMAK	CM-BN-PENYEMAK-0230	14/11/2016	0

Rajah:47--iSPEKS - Google Chrome:

Langkah	Tindakan	Catatan
1	Klik pada Senarai Tugas Modul pada maklumat untuk di Luluskan.	

5. iSPEKS - Google Chrome dipaparkan

Maklumat Induk

Tahun Kewangan : 2016
 Tarikh : 14/11/2016
 Jabatan Penyedia : 005000 - PERBENDAHARAAN NEGERI JOHOR
 PTJ Penyedia : 15200100 - PEJABAT KEWANGAN NEGERI

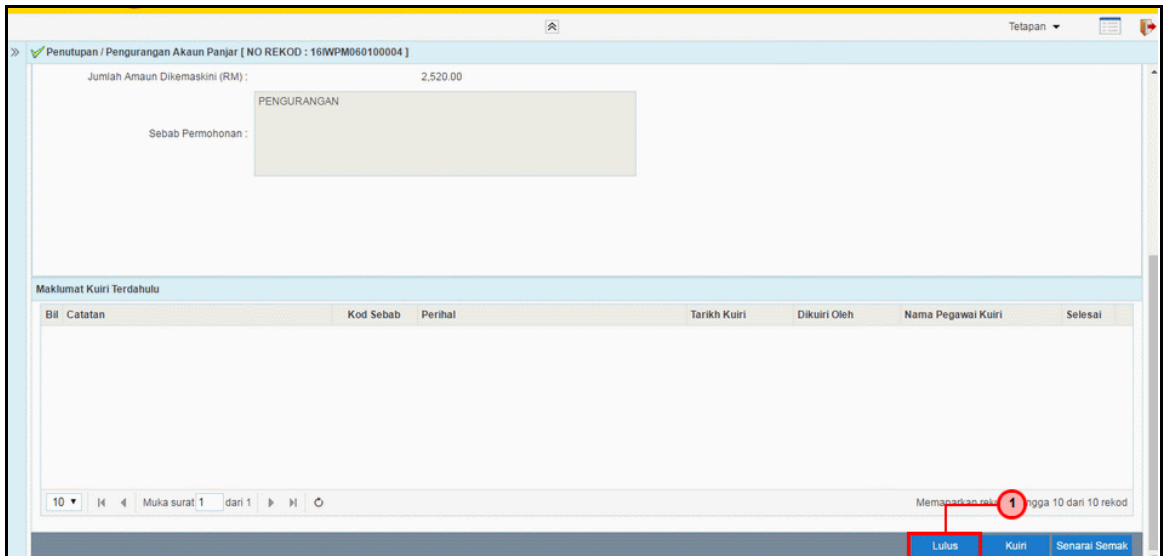
Maklumat Penutupan/Pengurangan Akaun Panjar

No Rujukan Pemohonan :
 No. Surat Pemohon : 01
 No. Surat Pelulus : 01
 No. Kad Kecil : 1 - PWR JKR - IBU PEJABAT JOHOR BAHRU
 Jenis Pemulangan : PENGURANGAN
 Baki Akaun Panjar (RM) : 2,610.00
 Amaun Dipulangkan (RM) : 90.00
 Jumlah Amaun Dikemaskini (RM) : 2,520.00
 Sebab Pemohonan : PENGURANGAN

Rajah:48--iSPEKS - Google Chrome:

Langkah	Tindakan	Catatan
1	Semak Maklumat Induk dan Maklumat Penutupan / Pengurangan Akaun Panjar.	

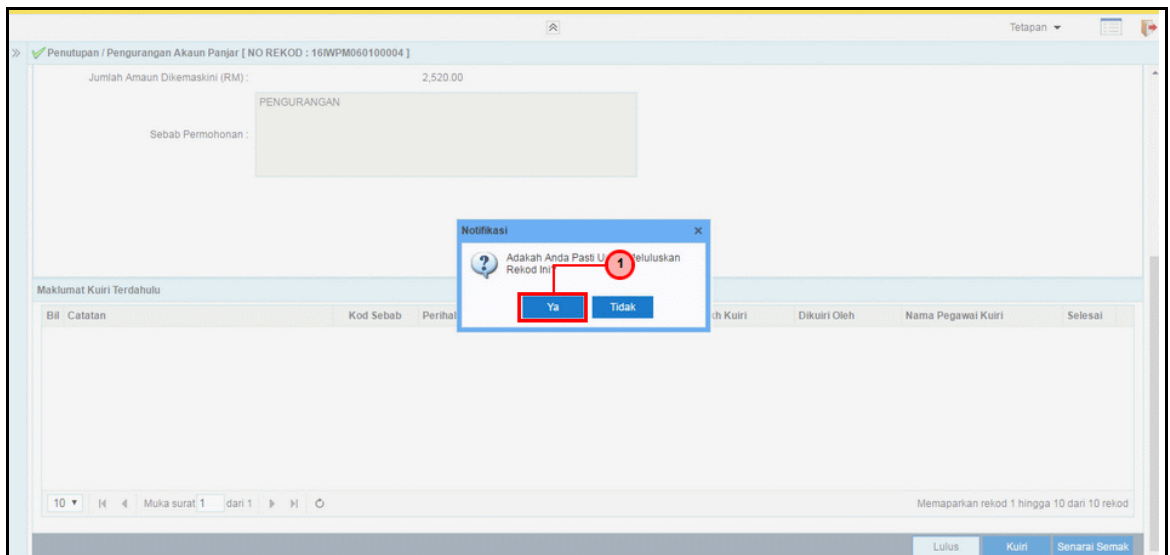
6. iSPEKS - Google Chrome dipaparkan



Rajah:49--iSPEKS - Google Chrome:

Langkah	Tindakan	Catatan
1	Klik pada Butang Lulus.	

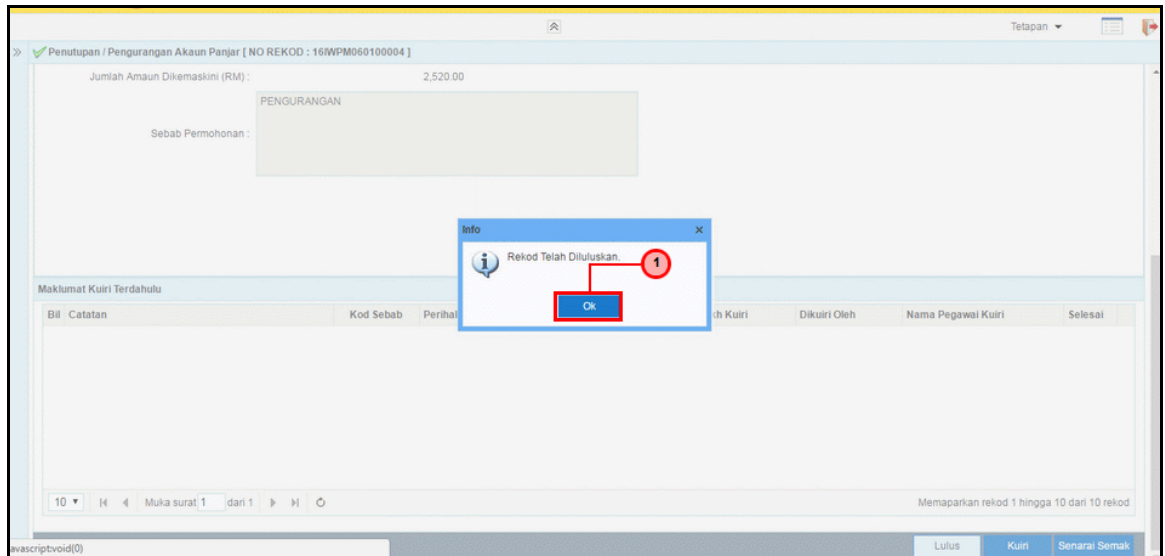
7. iSPEKS - Google Chrome dipaparkan



Rajah:50--iSPEKS - Google Chrome:

Langkah	Tindakan	Catatan
1	Klik pada Butang Ya.	

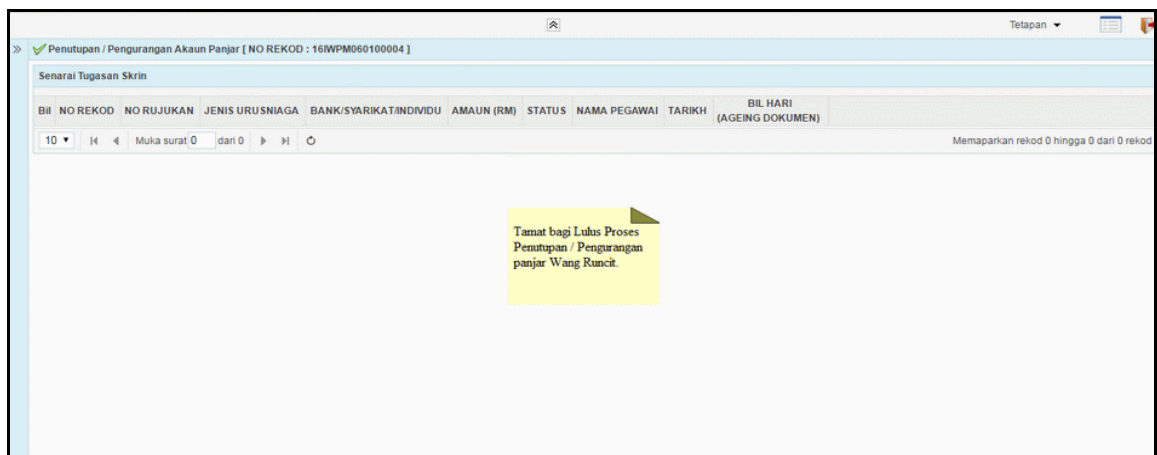
8. iSPEKS - Google Chrome dipaparkan



Rajah:51--iSPEKS - Google Chrome:

Langkah	Tindakan	Catatan
1	Klik pada Butang Ok.	

9. Tamat bagi Lulus Proses Penutupan / Pengurangan panjar Wang Runcit.



Rajah:52--iSPEKS - Google Chrome: iSPEKS-Utama - Google Chrome