



**SISTEM PERAKAUNAN AKRUAN  
KERAJAAN NEGERI  
(iSPEKS)**

***USER MANUAL***  
**(Fasa 2)**

**Maklumat Aset Biologi Pertanian  
(Tumbuhan)  
(Pengurusan Aset & Inventori)**

**Untuk**

**JABATAN AKAUNTAN NEGARA  
MALAYSIA**



**TERHAD**

Ringkasan Penyerahan	
Penerangan	Objektif dokumen penyediaan Manual Pengguna ini adalah untuk membantu pengguna sistem memahami aliran proses dan merupakan bahan rujukan atau panduan penggunaan sistem iSPEKS ini. Dokumentasi ini juga menerangkan dengan terperinci bagaimana sistem ini berfungsi dan memberi gambaran kepada pengguna bagaimana untuk menggunakan sistem tersebut.
Aliran Kerja atau Aliran Tugas	Sila rujuk lampiran yang disediakan
Kriteria Penerimaan	Tidak berkenaan.
Keputusan Ujian (Jika berkaitan)	Tidak berkenaan.
Komen	Tidak berkenaan.

## Pentadbiran dan Pengurusan Dokumen

### Semakan Dokumen

Bil	Versi	Tarikh	Dikemaskini Oleh	Catatan
1	1.0	19/09/2018	Theta Technologies Sdn Bhd	Keluaran Versi 1.0

---

## ISI KANDUNGAN

<b>1.0 GLOSARI.....</b>	<b>4</b>
<b>2.0 MAKLUMAT ASET BIOLOGI PERTANIAN (TUMBUHAN) .....</b>	<b>5</b>
2.1 Skrin Penyedia .....	5

## 1.0 GLOSARI

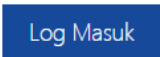
Terma	Keterangan Proses
TTSB	Theta Technologies Sdn Bhd
iSPEKS	Sistem Perakaunan Akruan Kerajaan Negeri
JANM	Jabatan Akauntan Negara Malaysia
AIM	Modul Pengurusan Aset & Inventori

## 2.0 MAKLUMAT ASET BIOLOGI PERTANIAN (TUMBUHAN)

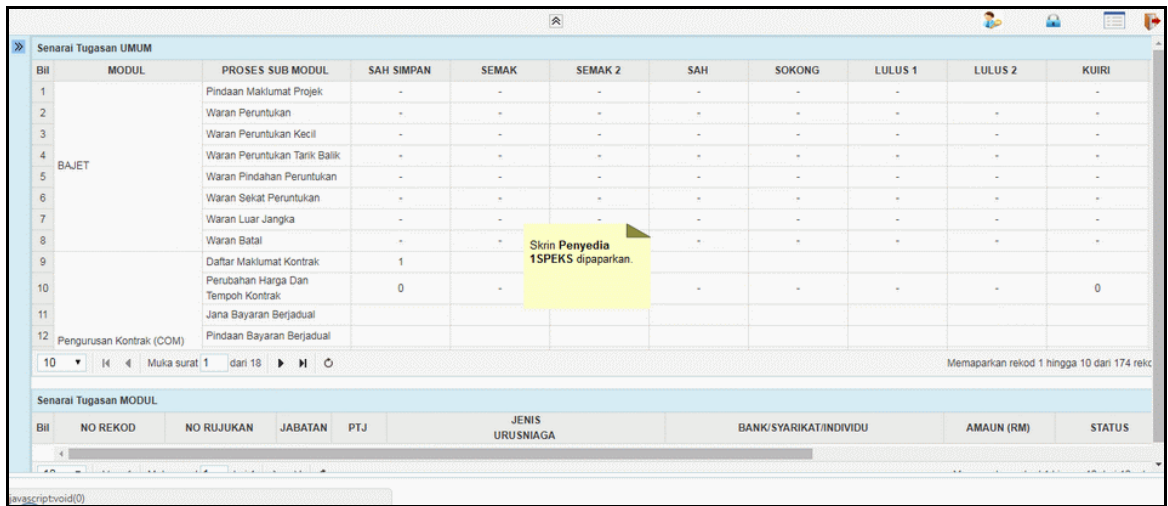
### 2.1 Skrin Penyedia

1. Skrin **Log Masuk** dipaparkan.



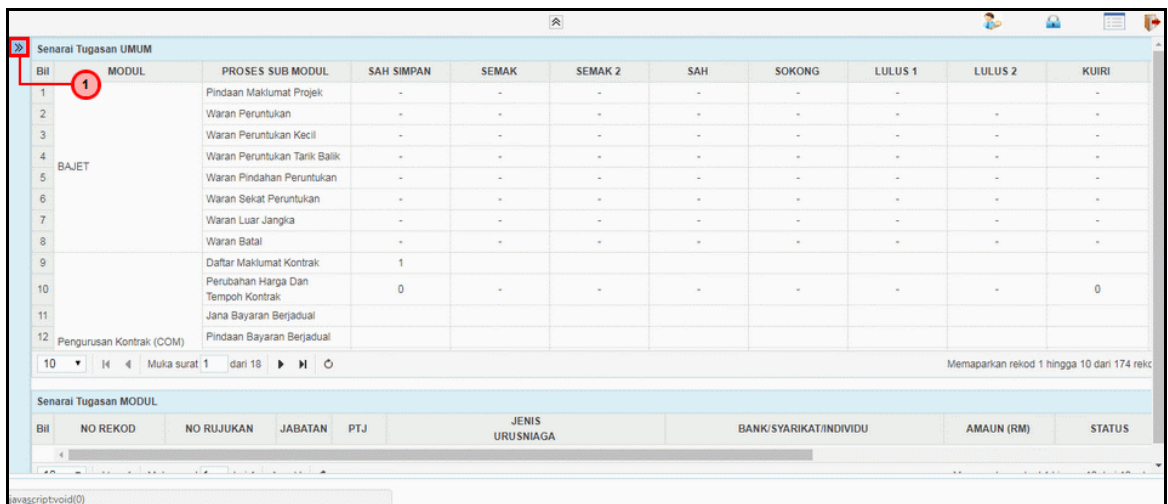
Langkah	Tindakan	Catatan
1	Klik medan No. Kad Pengenalan.	
2	Kunci masuk maklumat pada medan No. Kad Pengenalan	
3	Klik medan Kata Laluan.	
4	Kunci masuk maklumat pada medan Kata Laluan	
5	Klik butang 	

2. Skrin Penyedia iSPEKS dipaparkan.



Bil	MODUL	PROSES SUB MODUL	SAH SIMPAN	SEMAK	SEMAK 2	SAH	SOKONG	LULUS 1	LULUS 2	KUIRI
1		Pindaan Maklumat Projek	-	-	-	-	-	-	-	-
2		Waran Peruntukan	-	-	-	-	-	-	-	-
3		Waran Peruntukan Kecil	-	-	-	-	-	-	-	-
4	BAJET	Waran Peruntukan Tarik Balik	-	-	-	-	-	-	-	-
5		Waran Pindahan Peruntukan	-	-	-	-	-	-	-	-
6		Waran Sekat Peruntukan	-	-	-	-	-	-	-	-
7		Waran Luar Jangka	-	-	-	-	-	-	-	-
8		Waran Batal	-	-	-	-	-	-	-	-
9		Daftar Maklumat Kontrak	1	-	-	-	-	-	-	-
10		Perubahan Harga Dan Tempoh Kontrak	0	-	-	-	-	-	-	0
11		Jana Bayaran Berjadual								
12	Pengurusan Kontrak (COM)	Pindaan Bayaran Berjadual								

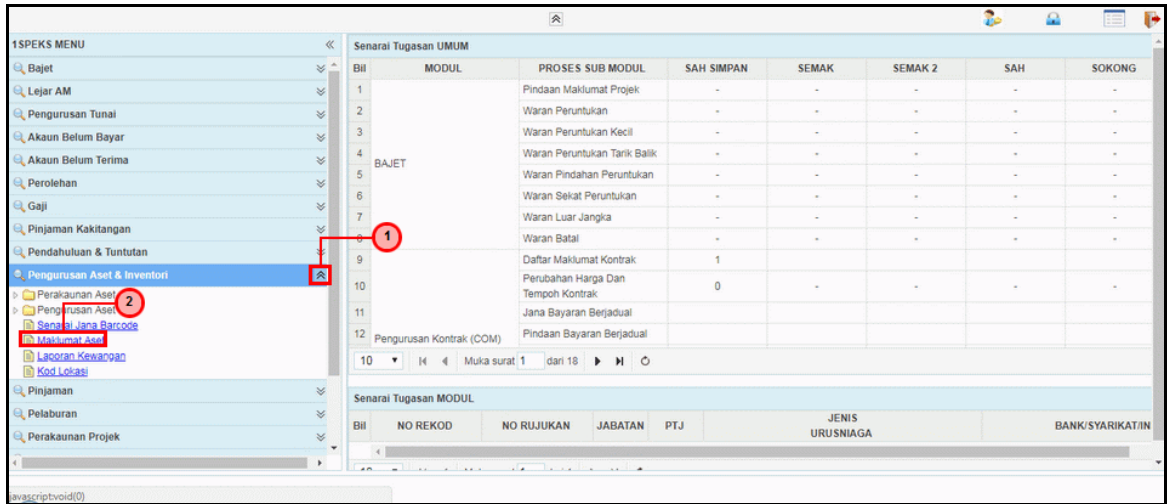
3. Skrin Penyedia iSPEKS dipaparkan.



Bil	MODUL	PROSES SUB MODUL	SAH SIMPAN	SEMAK	SEMAK 2	SAH	SOKONG	LULUS 1	LULUS 2	KUIRI
1		Pindaan Maklumat Projek	-	-	-	-	-	-	-	-
2		Waran Peruntukan	-	-	-	-	-	-	-	-
3		Waran Peruntukan Kecil	-	-	-	-	-	-	-	-
4	BAJET	Waran Peruntukan Tarik Balik	-	-	-	-	-	-	-	-
5		Waran Pindahan Peruntukan	-	-	-	-	-	-	-	-
6		Waran Sekat Peruntukan	-	-	-	-	-	-	-	-
7		Waran Luar Jangka	-	-	-	-	-	-	-	-
8		Waran Batal	-	-	-	-	-	-	-	-
9		Daftar Maklumat Kontrak	1	-	-	-	-	-	-	-
10		Perubahan Harga Dan Tempoh Kontrak	0	-	-	-	-	-	-	0
11		Jana Bayaran Berjadual								
12	Pengurusan Kontrak (COM)	Pindaan Bayaran Berjadual								

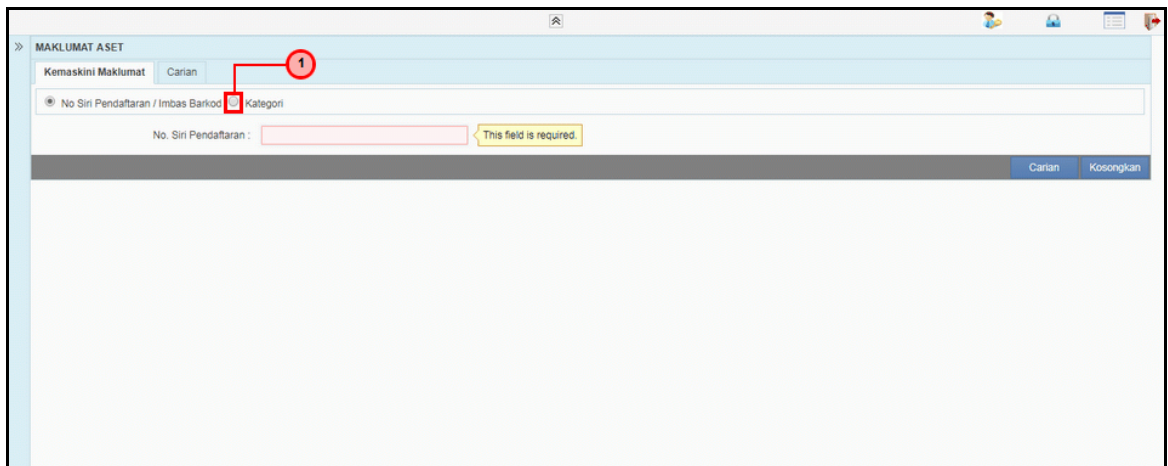
Langkah	Tindakan	Catatan
1	Klik ikon >>> untuk paparan Menu.	

4. Skrin Penyedia iSPEKS dipaparkan.



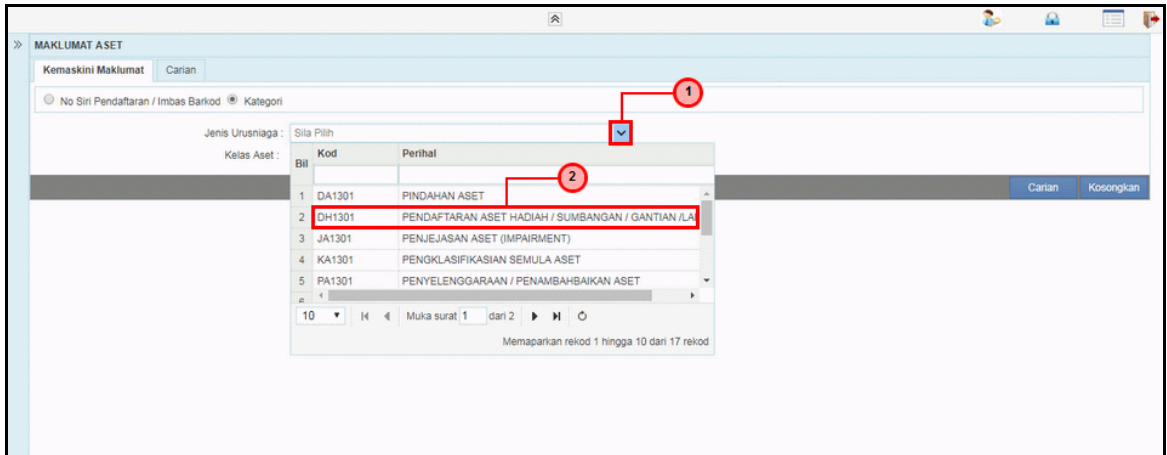
Langkah	Tindakan	Catatan
1	Klik menu Pengurusan Aset & Inventori.	
2	Klik menu Maklumat Aset.	

5. Skrin Penyedia iSPEKS dipaparkan.



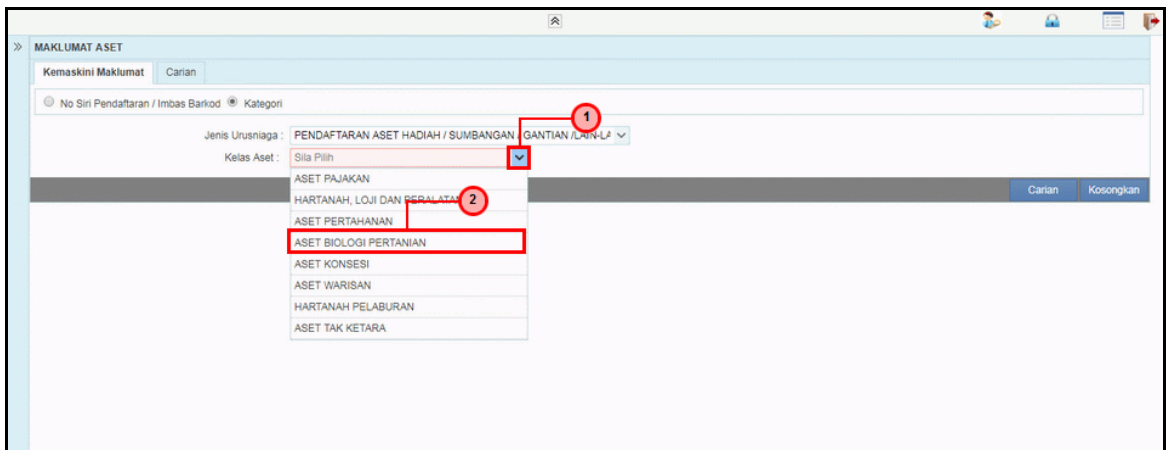
Langkah	Tindakan	Catatan
1	Tandakan <input checked="" type="radio"/> pada pilihan samaada No Siri Pendaftaran/ Imbas Barkod atau Kategori di ruangan Kemaskini Maklumat.	

6. Skrin Penyedia iSPEKS dipaparkan.



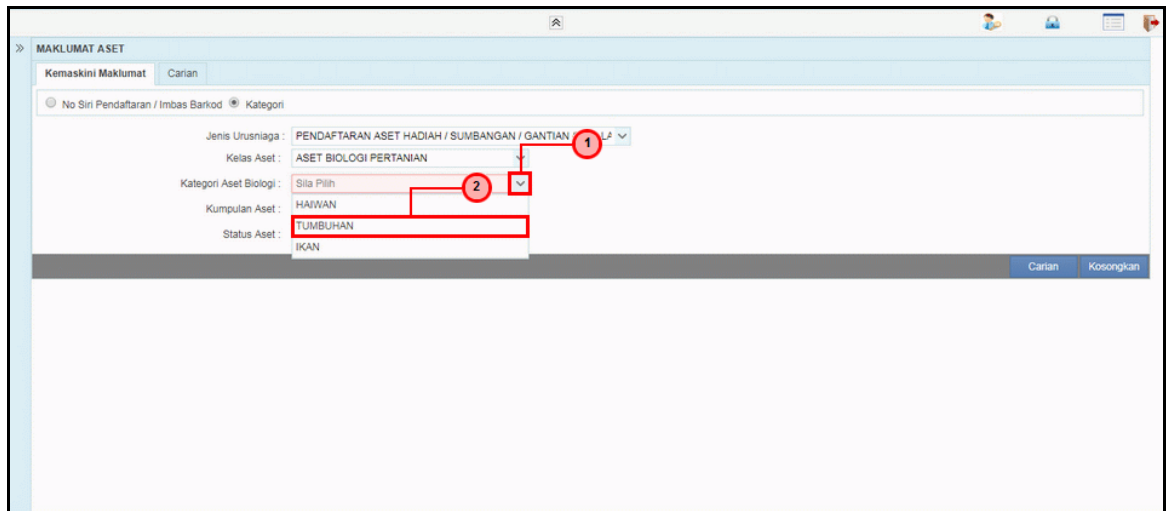
Langkah	Tindakan	Catatan
1	Klik senarai pilihan Jenis Urusniaga.	
2	Pilih jenis urusniaga <b>DH1301 - Pendaftaran Aset Hadian/ Sumbangan/ Gantian/ Lain-Lain.</b>	

7. Skrin Penyedia iSPEKS dipaparkan.



Langkah	Tindakan	Catatan
1	Klik senarai pilihan Kelas Aset.	
2	Pilih <b>Aset Biologi Pertanian.</b>	

8. Skrin Penyedia iSPEKS dipaparkan.



MAKLUMAT ASET

Kemaskini Maklumat Carian

No Siri Pendaftaran / Imbas Barkod Kategori

Jenis Urusniaga: PENDAFTARAN ASET HADIAH / SUMBANGAN / GANTIAN

Kelas Aset: ASET BIOLOGI PERTANIAN

Kategori Aset Biologi: Sita Pilih

Kumpulan Aset: HAIWAN

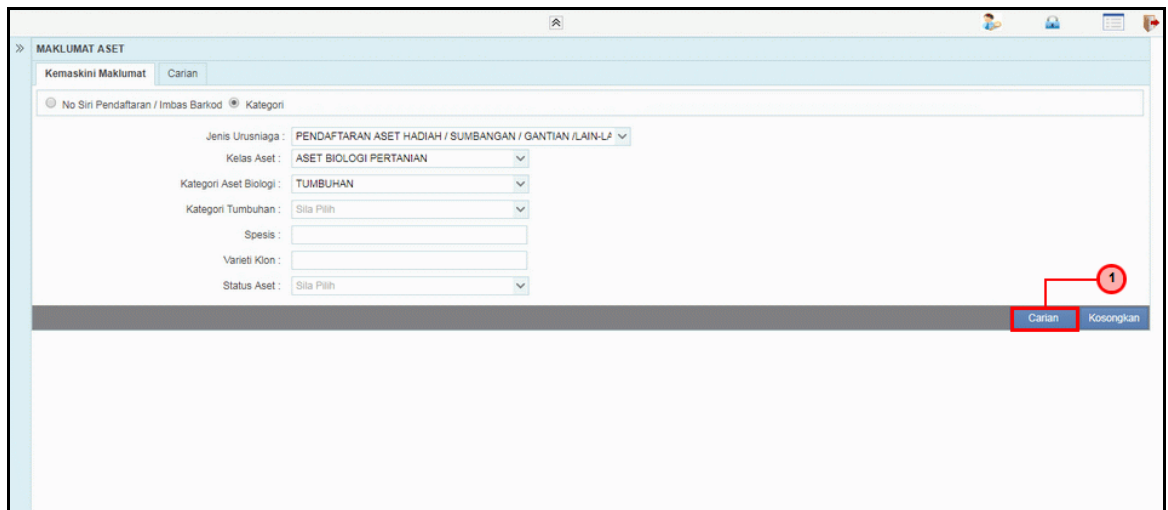
Status Aset: TUMBUHAN

IKAN

Carian Kosongkan

Langkah	Tindakan	Catatan
1	Klik senarai pilihan Kategori Aset Biologi.	
2	Pilih <b>Tumbuhan</b> .	

9. Skrin Penyedia iSPEKS dipaparkan.



MAKLUMAT ASET

Kemaskini Maklumat Carian

No Siri Pendaftaran / Imbas Barkod Kategori

Jenis Urusniaga: PENDAFTARAN ASET HADIAH / SUMBANGAN / GANTIAN / LAIN-LA

Kelas Aset: ASET BIOLOGI PERTANIAN

Kategori Aset Biologi: TUMBUHAN

Kategori Tumbuhan: Sita Pilih

Spesis:

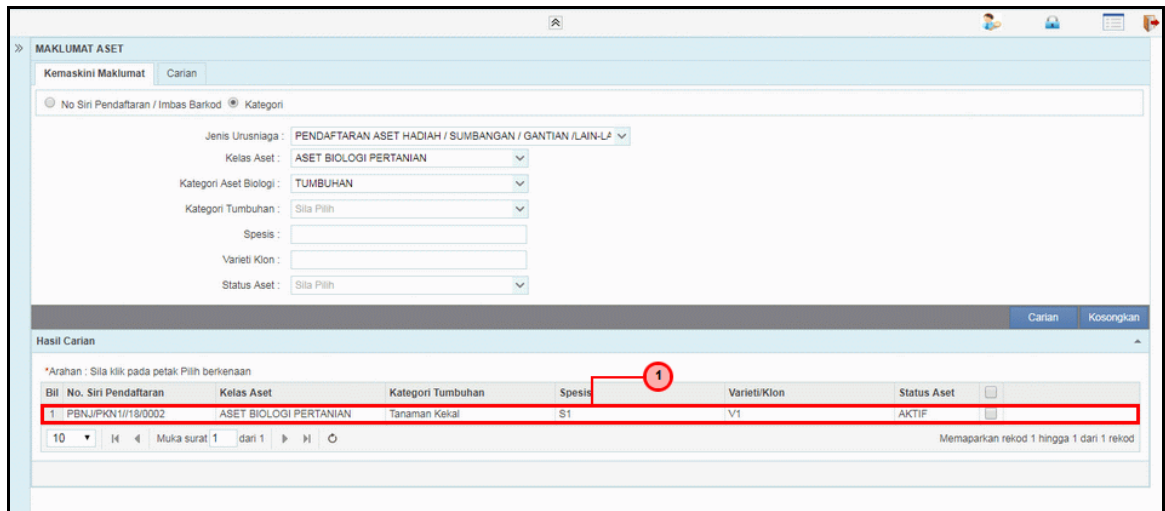
Varieti Klon:

Status Aset: Sita Pilih

Carian Kosongkan

Langkah	Tindakan	Catatan
1	Klik butang <b>Carian</b> .	

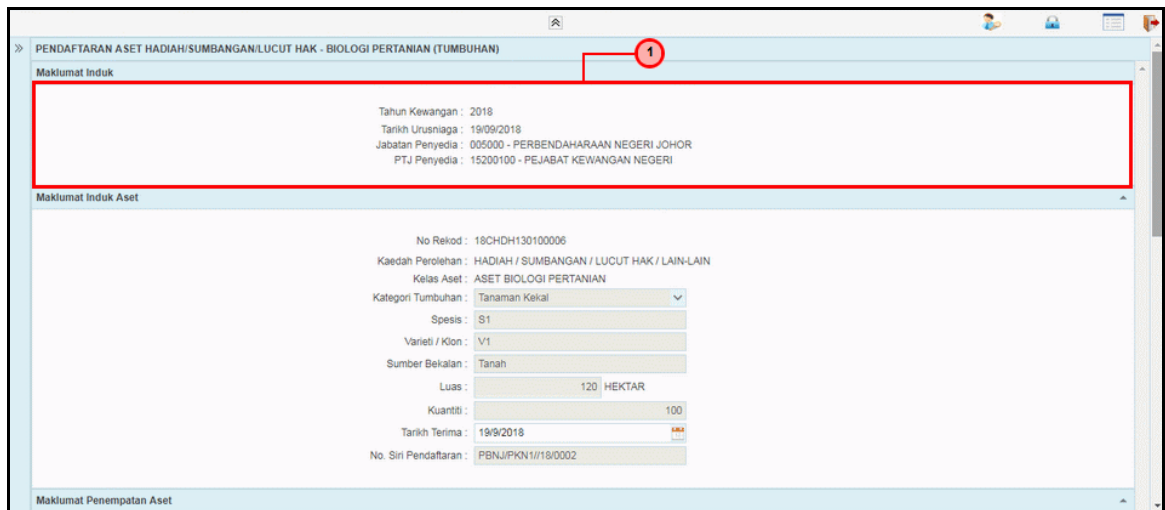
## 10. Skrin Penyedia iSPEKS dipaparkan.



Bil	No. Siri Pendaftaran	Kelas Aset	Kategori Tumbuhan	Spesis	Varieti/Klon	Status Aset
1	PBNJ/PKN1/18/0002	ASET BIOLOGI PERTANIAN	Tanaman Kekal	S1	V1	AKTIF

Langkah	Tindakan	Catatan
1	Dwikklik pada rekod carian di ruangan Hasil Carian.	

## 11. Skrin Penyedia iSPEKS dipaparkan.

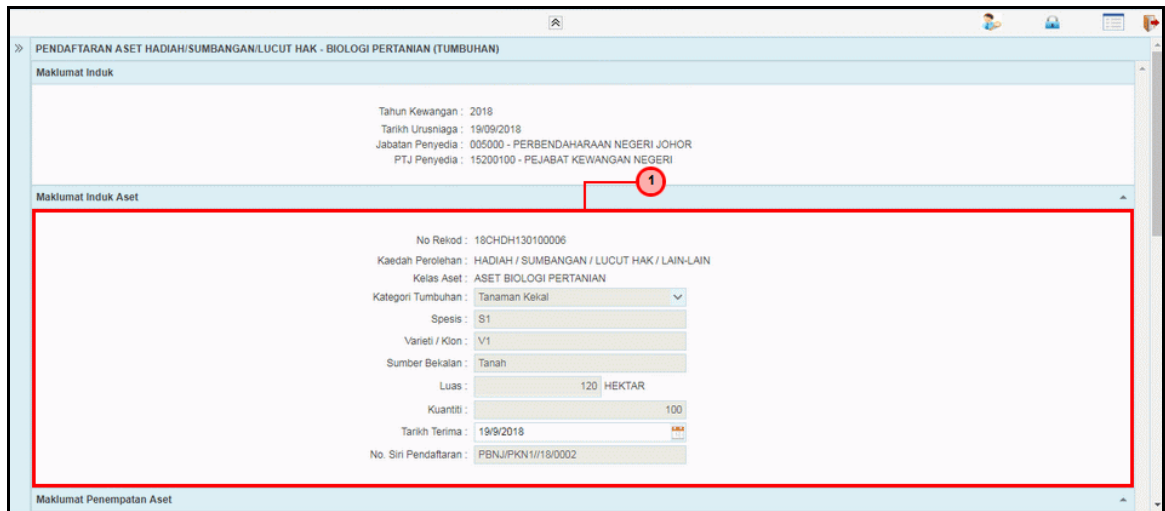


Tahun Kewangan : 2018  
 Tarikh Urusniaga : 19/09/2018  
 Jabatan Penyedia : 005000 - PERBENDAHARAAN NEGERI JOHOR  
 PTJ Penyedia : 15200100 - PEJABAT KEWANGAN NEGERI

No Rekod : 18CHDH130100006  
 Kaedah Perolehan : HADIAH / SUMBANGAN / LUCUT HAK / LAIN-LAIN  
 Kelas Aset : ASET BIOLOGI PERTANIAN  
 Kategori Tumbuhan : Tanaman Kekal  
 Spesis : S1  
 Varieti / Klon : V1  
 Sumber Bekalan : Tanah  
 Luas : 120 HEKTAR  
 Kuantiti : 100  
 Tarikh Terima : 19/9/2018  
 No. Siri Pendaftaran : PBNJ/PKN1/18/0002

Langkah	Tindakan	Catatan
1	Sistem akan memaparkan maklumat secara auto pada panel Maklumat Induk.	

12. Skrin Penyedia iSPEKS dipaparkan.



PENDAFTARAN ASET HADIAH/SUMBANGAN/LUCUT HAK - BIOLOGI PERTANIAN (TUMBUHAN)

Maklumat Induk

Tahun Kewangan : 2018  
 Tarikh Urusniaga : 19/09/2018  
 Jabatan Penyedia : 005000 - PERBENDAHARAAN NEGERI JOHOR  
 PTJ Penyedia : 15200100 - PEJABAT KEWANGAN NEGERI

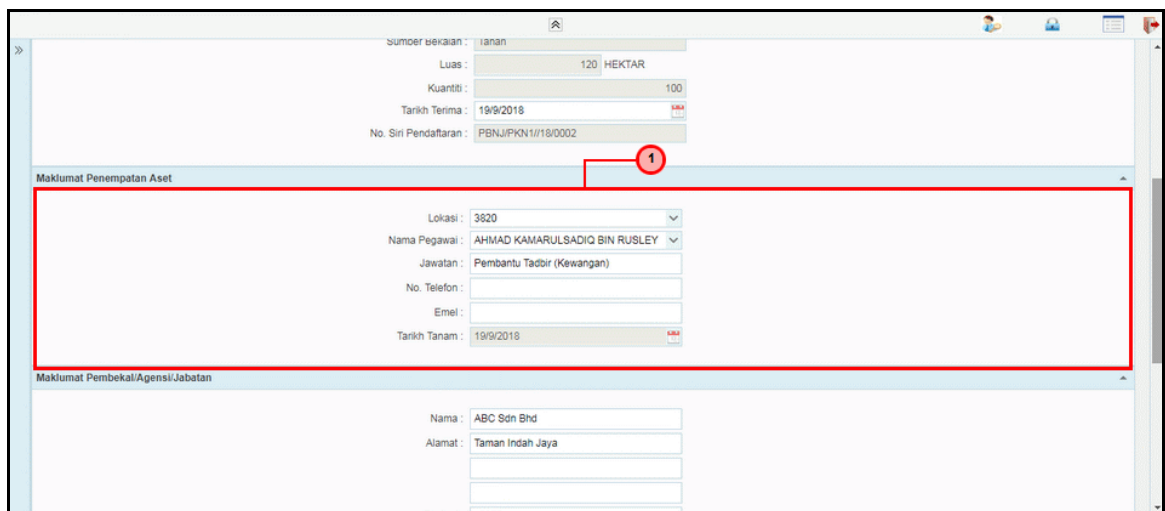
Maklumat Induk Aset

No Rekod : 18CHDH130100006  
 Kaedah Perolehan : HADIAH / SUMBANGAN / LUCUT HAK / LAIN-LAIN  
 Kelas Aset : ASET BIOLOGI PERTANIAN  
 Kategori Tumbuhan : Tanaman Kekal  
 Spesies : S1  
 Varieti / Klon : V1  
 Sumber Bekalan : Tanah  
 Luas : 120 HEKTAR  
 Kuantiti : 100  
 Tarikh Terima : 19/9/2018  
 No. Siri Pendaftaran : PBNJ/PKN1/18/0002

Maklumat Penempatan Aset

Langkah	Tindakan	Catatan
1	Semak maklumat yang dipaparkan pada panel Maklumat Induk Aset. Masukkan perubahan maklumat di ruangan ini (jika ada).	

13. Skrin Penyedia iSPEKS dipaparkan.



sumber bekalan : tanah  
 Luas : 120 HEKTAR  
 Kuantiti : 100  
 Tarikh Terima : 19/9/2018  
 No. Siri Pendaftaran : PBNJ/PKN1/18/0002

Maklumat Penempatan Aset

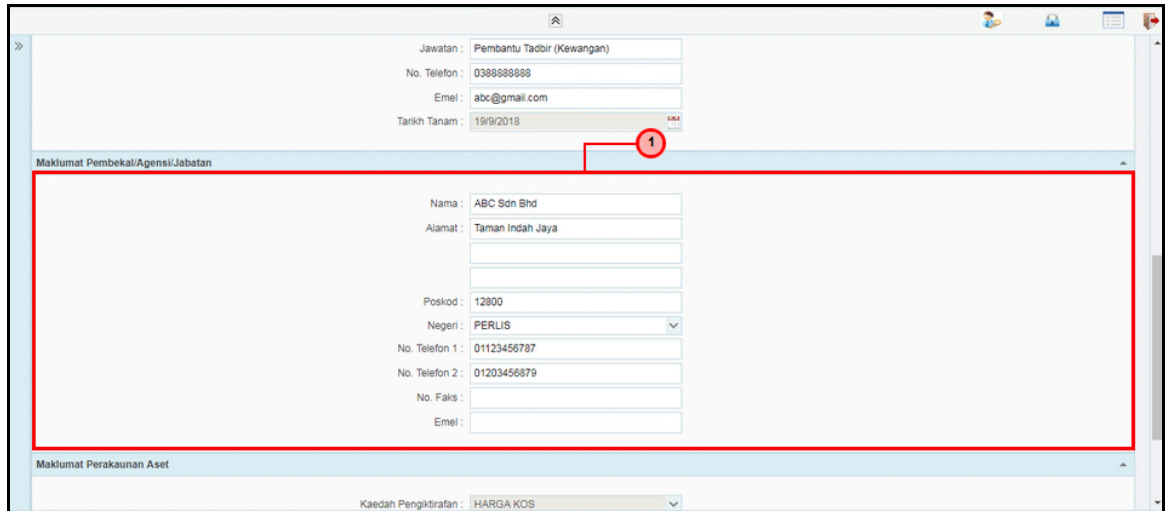
Lokasi : 3820  
 Nama Pegawai : AHMAD KAMARULSADIQ BIN RUSLEY  
 Jawatan : Pembantu Tadbir (Kewangan)  
 No. Telefon :  
 Emel :  
 Tarikh Tanam : 19/9/2018

Maklumat Pembekal/Agensi/Jabatan

Nama : ABC Sdn Bhd  
 Alamat : Taman Indah Jaya

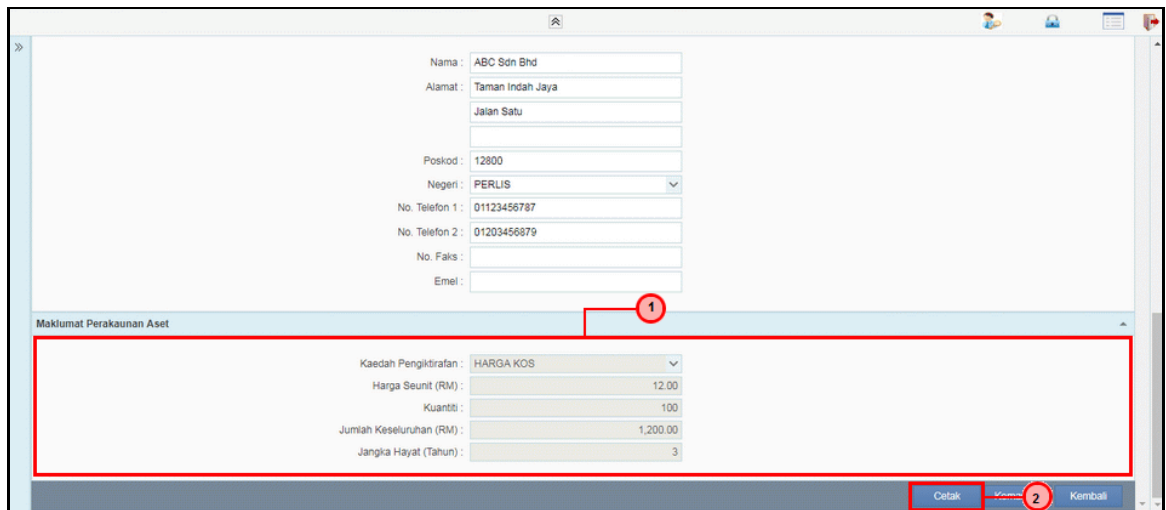
Langkah	Tindakan	Catatan
1	Semak maklumat yang dipaparkan pada panel Maklumat Penempatan Aset.	

14. Skrin Penyedia iSPEKS dipaparkan.



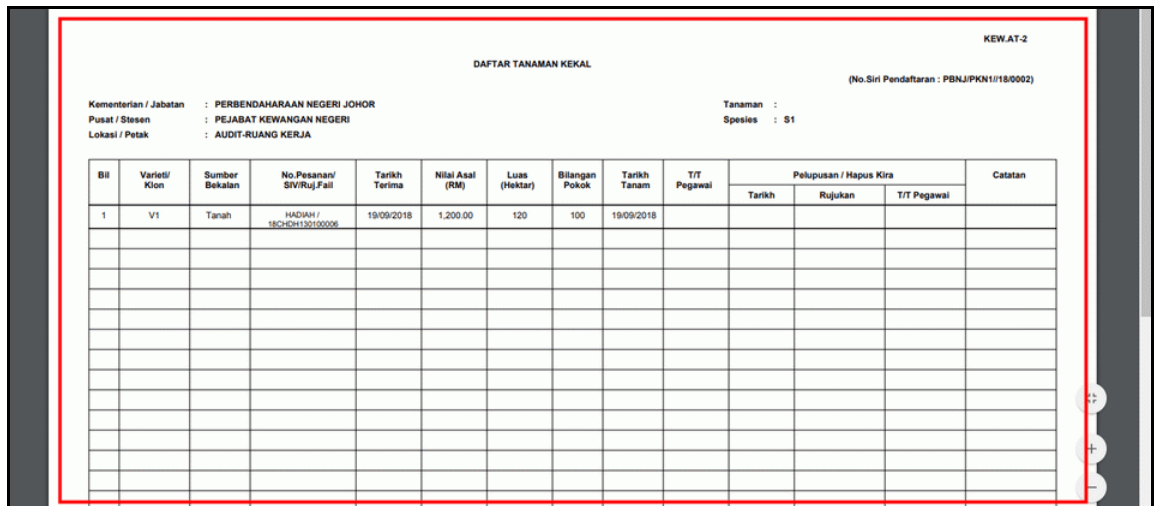
Langkah	Tindakan	Catatan
1	Semak maklumat yang dipaparkan pada panel Maklumat Pembekal.	

15. Skrin Penyedia iSPEKS dipaparkan.



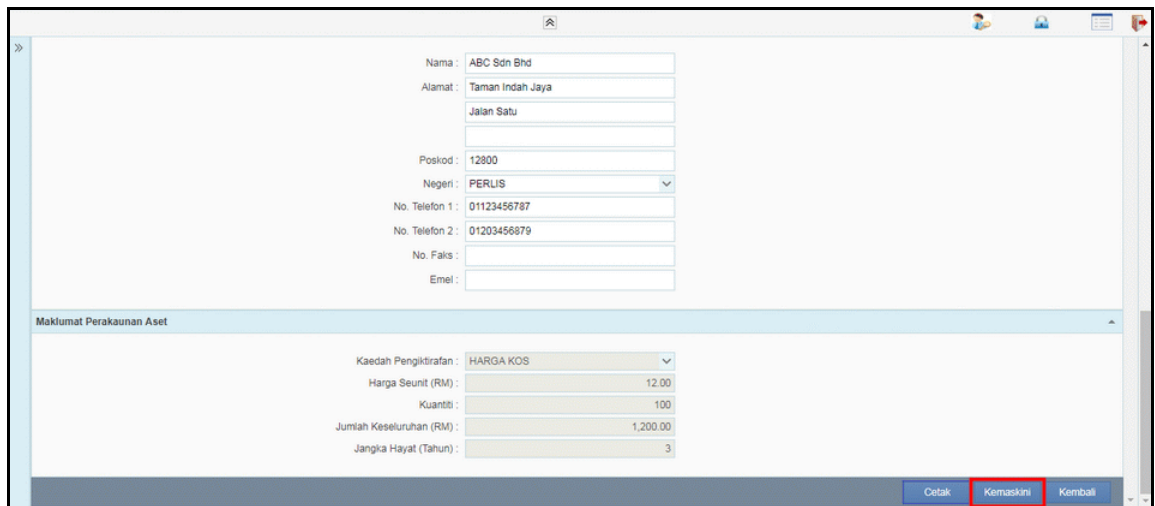
Langkah	Tindakan	Catatan
1	Semak maklumat yang dipaparkan pada panel Maklumat Perakaunan Aset.	
2	Klik butang <b>Cetak</b> untuk mencetak Laporan Daftar Harta Modal Tumbuhan.	

16. Skrin Penyedia iSPEKS dipaparkan.



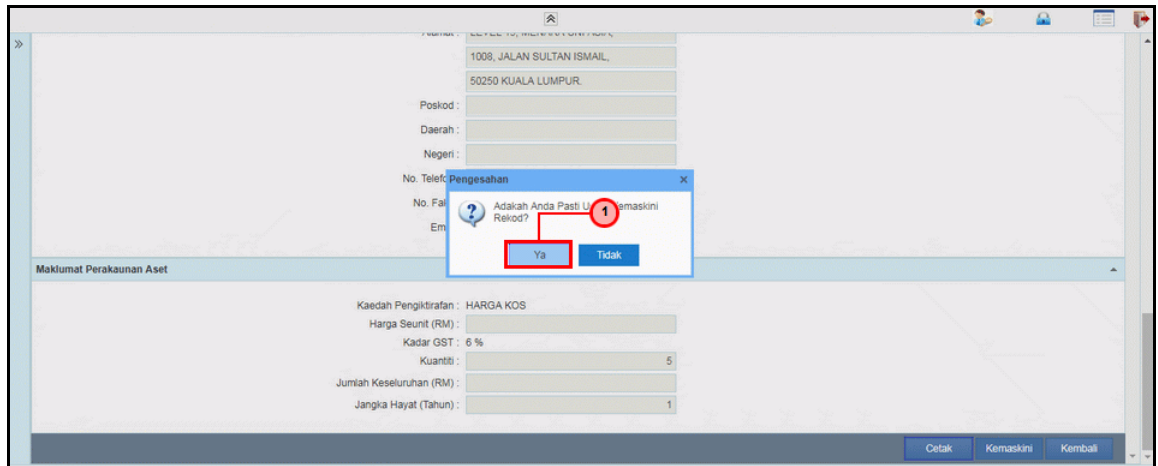
Langkah	Tindakan	Catatan
1	Laporan Daftar Harta Modal Tumbuhan dijana (.PDF) dan sedia untuk dicetak.	


17. Skrin Penyedia iSPEKS dipaparkan.



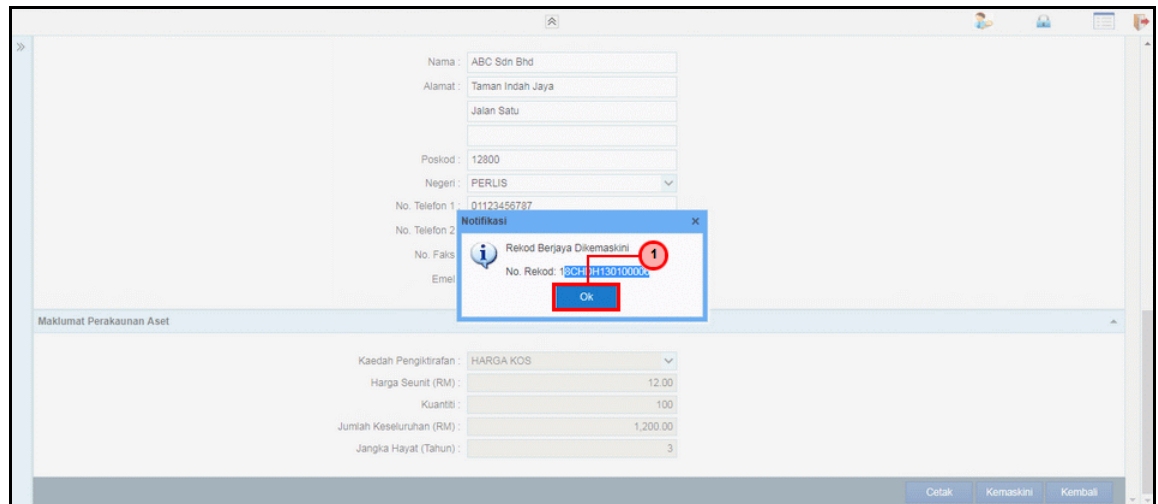
Langkah	Tindakan	Catatan
1	Klik butang <b>Kemaskini</b> .	

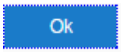
18. Skrin Penyedia iSPEKS dipaparkan.



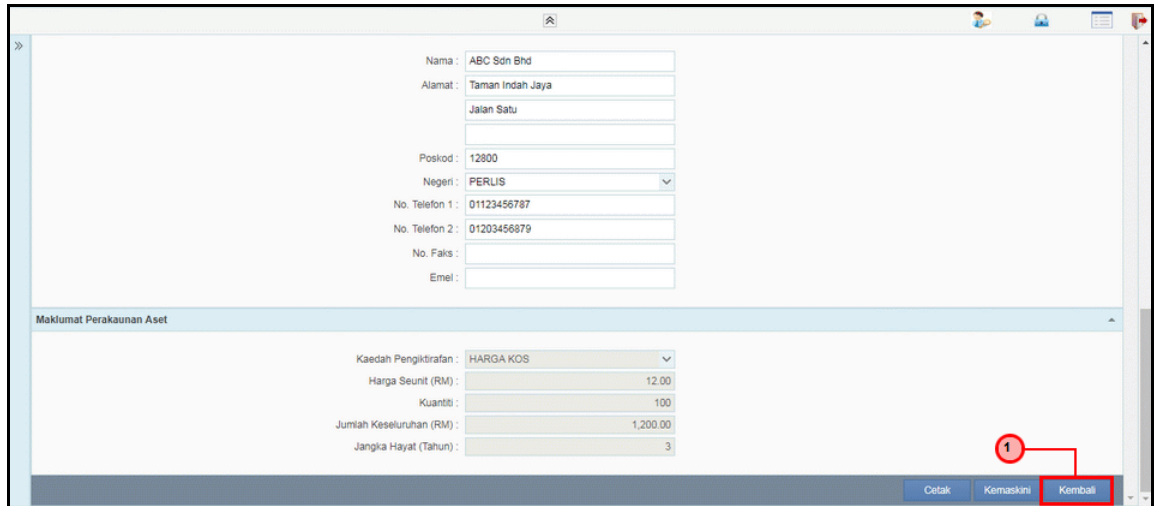
Langkah	Tindakan	Catatan
1	Klik butang  .	

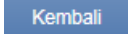
19. Skrin Penyedia iSPEKS dipaparkan.



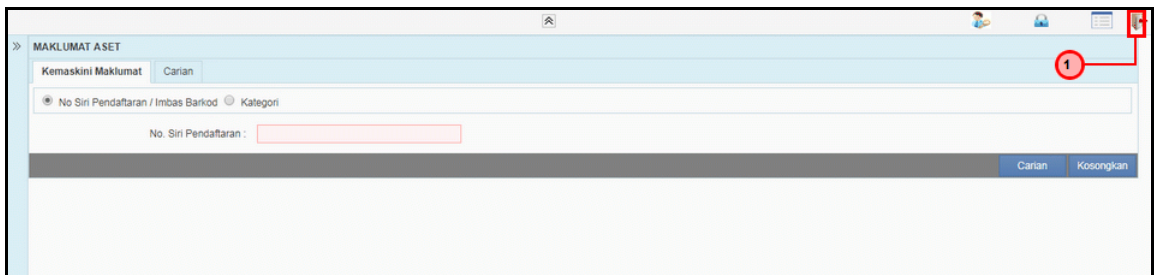
Langkah	Tindakan	Catatan
1	Klik butang  .	


20. Skrin Penyedia iSPEKS dipaparkan.



Langkah	Tindakan	Catatan
1	Klik butang  .	

21. Skrin Penyedia iSPEKS dipaparkan.



Langkah	Tindakan	Catatan
1	Klik ikon  untuk Log Keluar dari aplikasi iSPEKS	