



**SISTEM PERAKAUNAN AKRUAN
KERAJAAN NEGERI
(iSPEKS)**

USER MANUAL
(Fasa 3)

**Maklumat Aset (Aset Pertahanan)
(Pengurusan Aset & Inventori)**

Untuk

**JABATAN AKAUNTAN NEGARA
MALAYSIA**



TERHAD

Ringkasan Penyerahan	
Penerangan	Objektif dokumen penyediaan Manual Pengguna ini adalah untuk membantu pengguna sistem memahami aliran proses dan merupakan bahan rujukan atau panduan penggunaan sistem iSPEKS ini. Dokumentasi ini juga menerangkan dengan terperinci bagaimana sistem ini berfungsi dan memberi gambaran kepada pengguna bagaimana untuk menggunakan sistem tersebut.
Aliran Kerja atau Aliran Tugas	Sila rujuk lampiran yang disediakan
Kriteria Penerimaan	Tidak berkenaan.
Keputusan Ujian (Jika berkaitan)	Tidak berkenaan.
Komen	Tidak berkenaan.

Pentadbiran dan Pengurusan Dokumen

Semakan Dokumen

Bil	Versi	Tarikh	Dikemaskini Oleh	Catatan
1	1.0	05/03/2018	Theta Technologies Sdn Bhd	Keluaran Versi 1.0

ISI KANDUNGAN

1.0 GLOSARI.....	4
2.0 MAKLUMAT ASET (ASET PERTAHANAN).....	5
2.1 Skrin Penyedia	5

1.0 GLOSARI

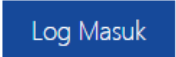
Terma	Keterangan Proses
iSPEKS	Sistem Perakaunan Akruan Kerajaan Negeri
JANM	Jabatan Akauntan Negara Malaysia
AIM	Modul Pengurusan Aset & Inventori

2.0 MAKLUMAT ASET (ASET PERTAHANAN)

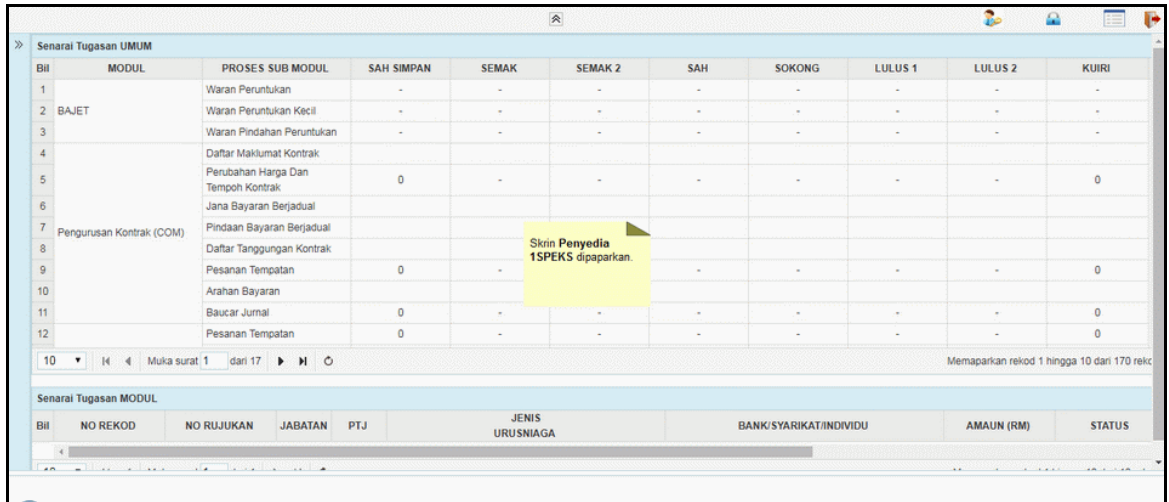
2.1 Skrin Penyedia

1. Skrin **Log Masuk** dipaparkan.



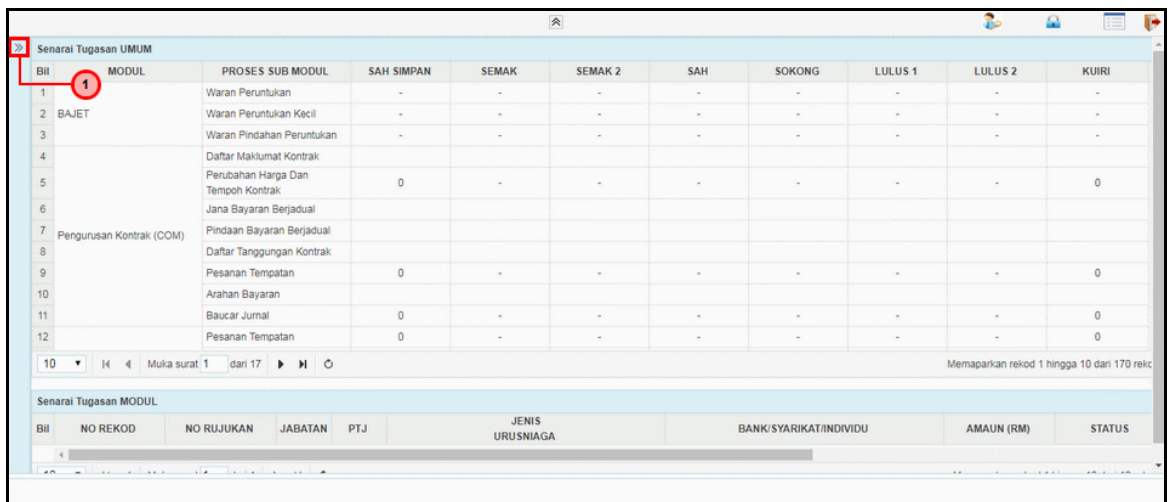
Langkah	Tindakan	Catatan
1	Klik medan Nombor Kad Pengenalan.	
2	Pada medan Nombor Kad Pengenalan, masukkan data yang berkenaan.	
3	Klik medan Kata Laluan.	
4	Pada medan Kata Laluan, masukkan data yang berkenaan.	
5	Klik butang  .	

2. Skrin Penyedia iSPEKS dipaparkan.



Bil	MODUL	PROSES SUB MODUL	SAH SIMPAN	SEMAK	SEMAK 2	SAH	SOKONG	LULUS 1	LULUS 2	KUIRI
1		Waran Peruntukan	-	-	-	-	-	-	-	-
2	BAJET	Waran Peruntukan Kecil	-	-	-	-	-	-	-	-
3		Waran Pindahan Peruntukan	-	-	-	-	-	-	-	-
4		Daftar Maklumat Kontrak								
5		Perubahan Harga Dan Tempoh Kontrak	0	-	-	-	-	-	-	0
6		Jana Bayaran Berjadual								
7	Pengurusan Kontrak (COM)	Pindaan Bayaran Berjadual								
8		Daftar Tanggungan Kontrak								
9		Pesanan Tempatan	0	-	-	-	-	-	-	0
10		Arahan Bayaran								
11		Baucar Jurnal	0	-	-	-	-	-	-	0
12		Pesanan Tempatan	0	-	-	-	-	-	-	0

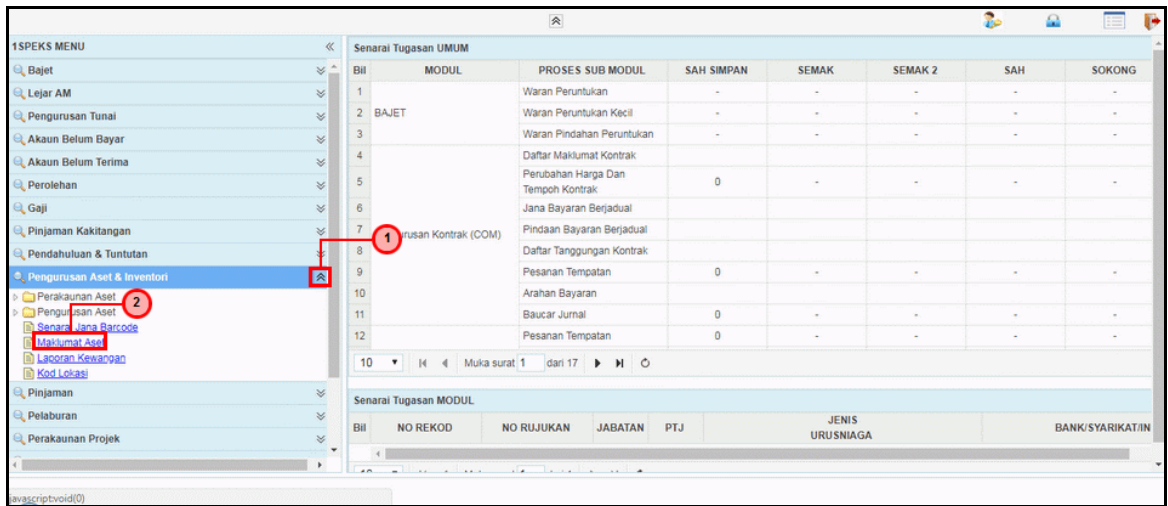
3. Skrin Penyedia iSPEKS dipaparkan.



Bil	MODUL	PROSES SUB MODUL	SAH SIMPAN	SEMAK	SEMAK 2	SAH	SOKONG	LULUS 1	LULUS 2	KUIRI
1		Waran Peruntukan	-	-	-	-	-	-	-	-
2	BAJET	Waran Peruntukan Kecil	-	-	-	-	-	-	-	-
3		Waran Pindahan Peruntukan	-	-	-	-	-	-	-	-
4		Daftar Maklumat Kontrak								
5		Perubahan Harga Dan Tempoh Kontrak	0	-	-	-	-	-	-	0
6		Jana Bayaran Berjadual								
7	Pengurusan Kontrak (COM)	Pindaan Bayaran Berjadual								
8		Daftar Tanggungan Kontrak								
9		Pesanan Tempatan	0	-	-	-	-	-	-	0
10		Arahan Bayaran								
11		Baucar Jurnal	0	-	-	-	-	-	-	0
12		Pesanan Tempatan	0	-	-	-	-	-	-	0

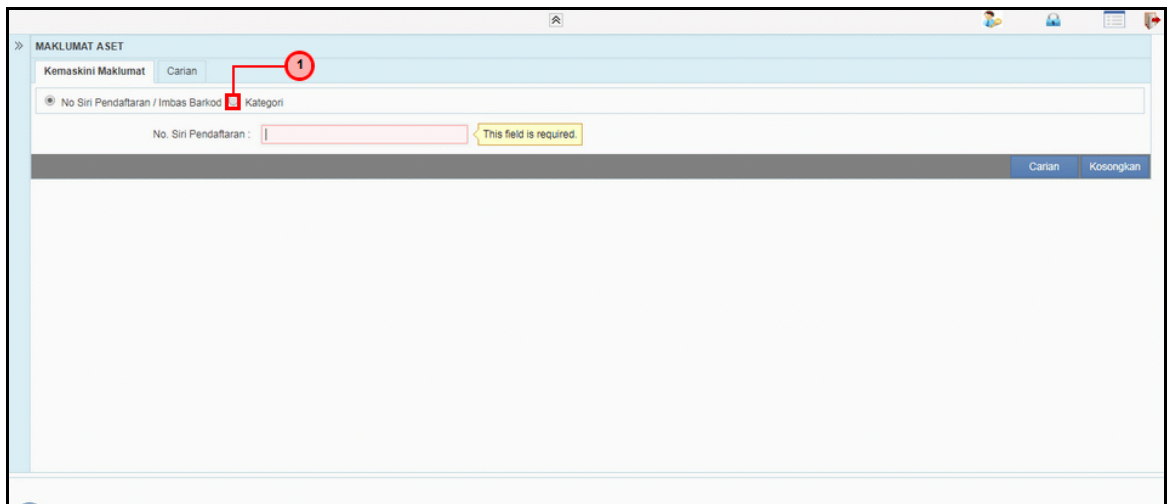
Langkah	Tindakan	Catatan
1	Klik ikon >> untuk paparan Menu.	

4. Skrin Penyedia iSPEKS dipaparkan.



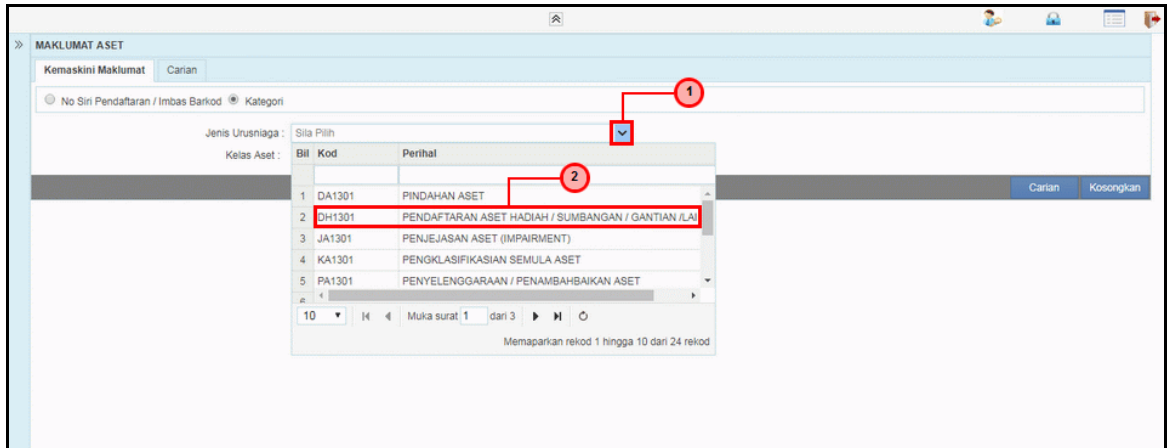
Langkah	Tindakan	Catatan
1	Klik menu Pengurusan Aset & Inventori.	
2	Klik menu Maklumat Aset.	

5. Skrin Penyedia iSPEKS dipaparkan.



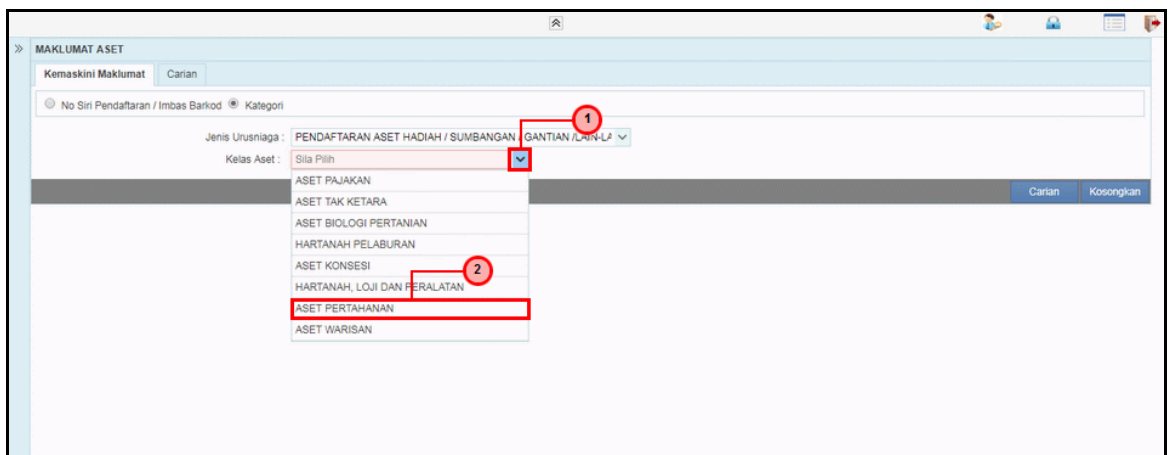
Langkah	Tindakan	Catatan
1	Tandakan pada pilihan <input checked="" type="radio"/> samaada No Siri Pendaftaran/ Imbas Barkod atau Kategori di ruangan Kemaskini Maklumat.	

6. Skrin Penyedia iSPEKS dipaparkan.



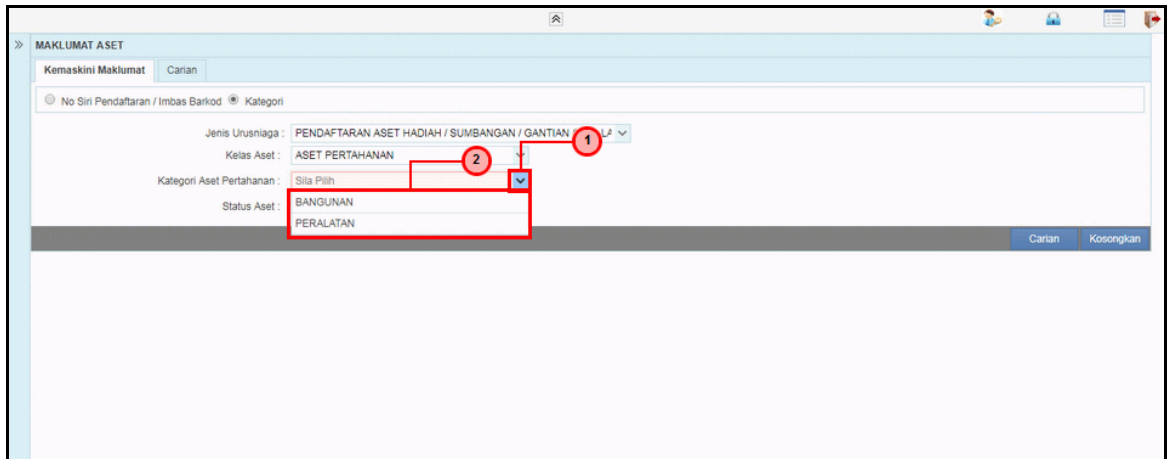
Langkah	Tindakan	Catatan
1	Klik senarai pilihan Jenis Urusniaga.	
2	Pilih jenis urusniaga DH1301 - Pendaftaran Aset Hadiah/ Sumbangan/ Gantian Lain-Lain.	

7. Skrin Penyedia iSPEKS dipaparkan.



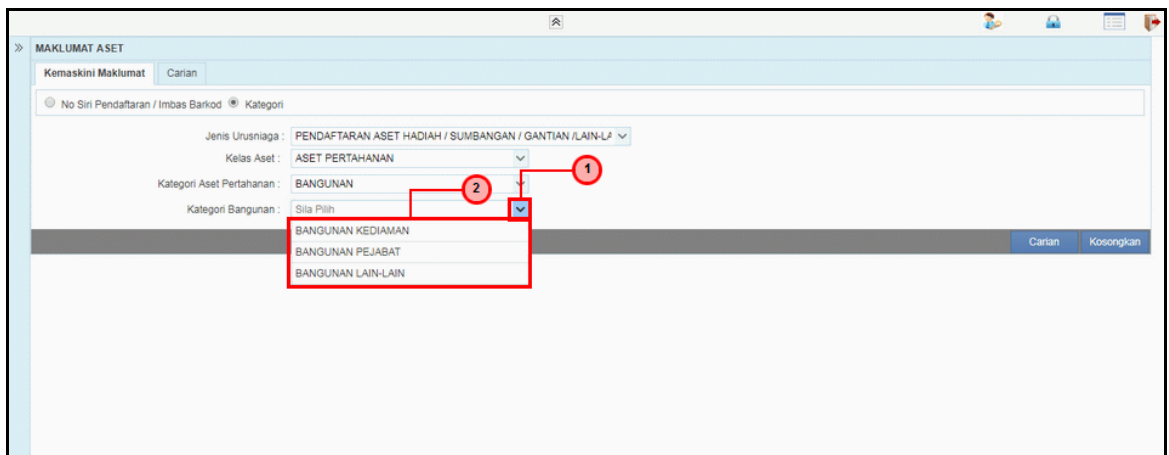
Langkah	Tindakan	Catatan
1	Klik senarai pilihan Kelas Aset.	
2	Pilih Aset Pertahanan.	

8. Skrin Penyedia iSPEKS dipaparkan.



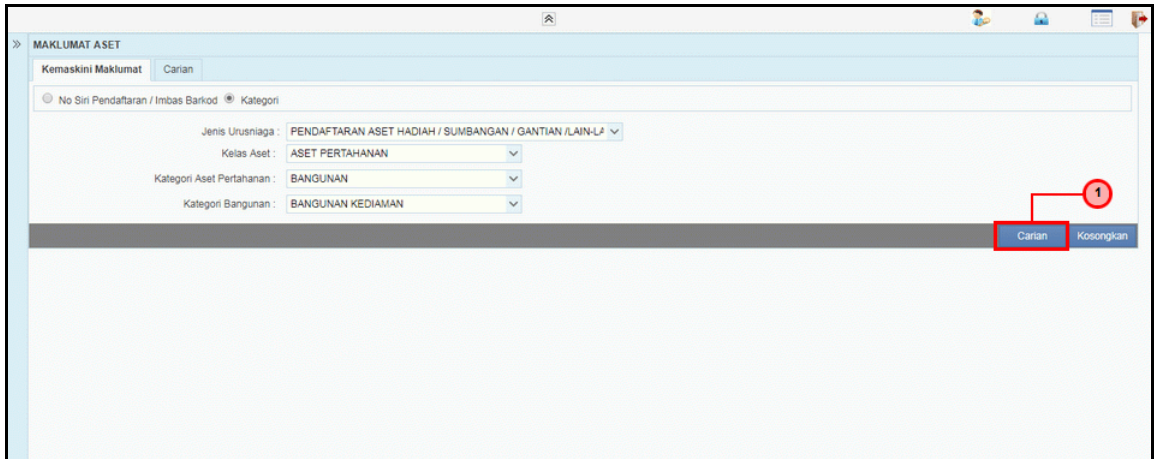
Langkah	Tindakan	Catatan
1	Klik senarai pilihan Kategori Aset Pertahanan.	
2	Pilih senarai Kategori Aset Pertahanan yang berkenaan.	

9. Skrin Penyedia iSPEKS dipaparkan.



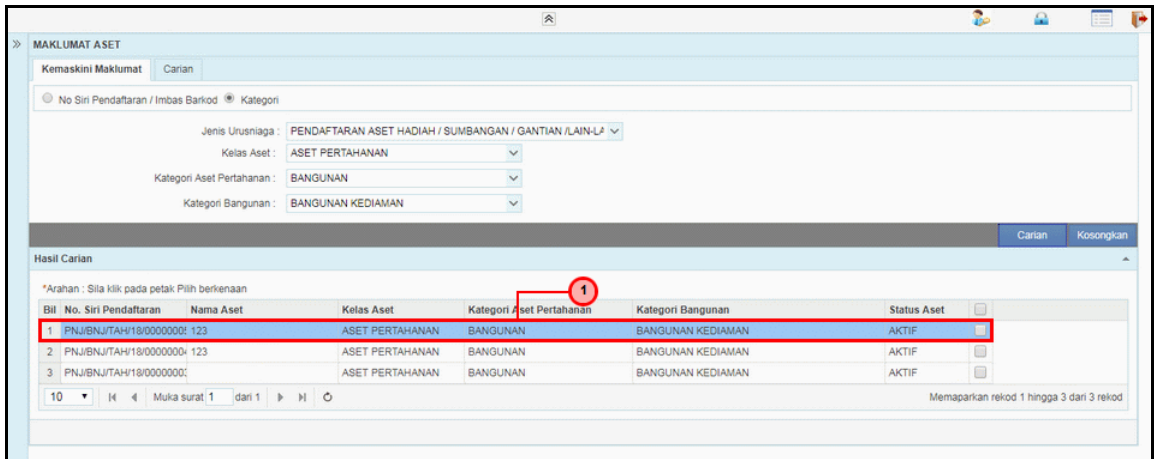
Langkah	Tindakan	Catatan
1	Klik senarai pilihan Kategori Bangunan.	
2	Pilih senarai Kategori Bangunan yang berkenaan.	

10. Skrin Penyedia iSPEKS dipaparkan.



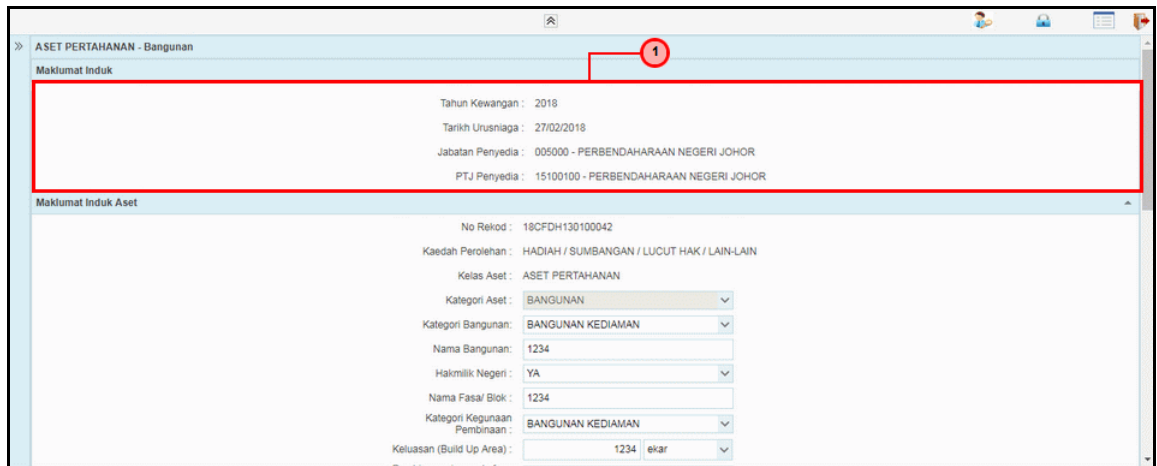
Langkah	Tindakan	Catatan
1	Klik butang Carian .	

11. Skrin Penyedia iSPEKS dipaparkan.



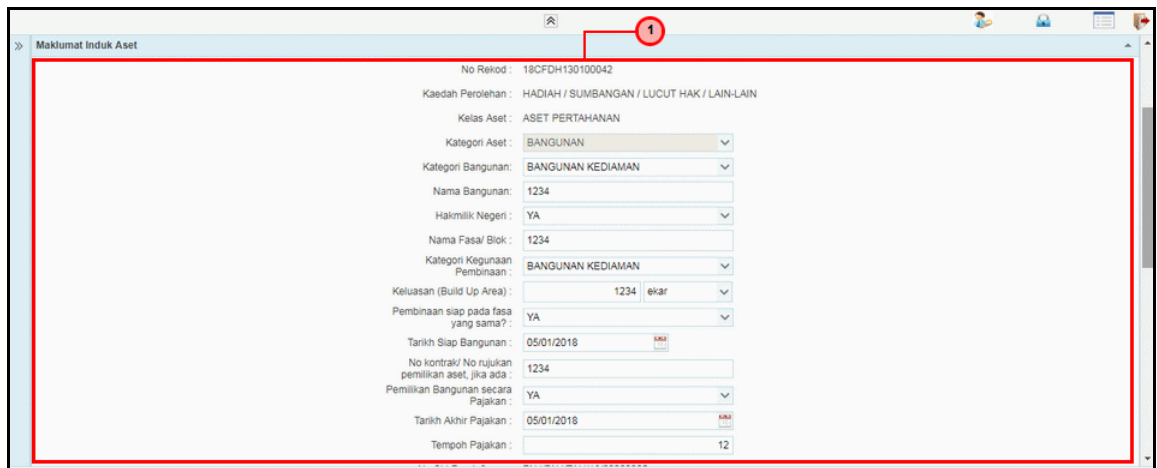
Langkah	Tindakan	Catatan
1	Dwikklik pada rekod carian di ruangan Hasil Carian.	

12. Skrin Penyedia iSPEKS dipaparkan.



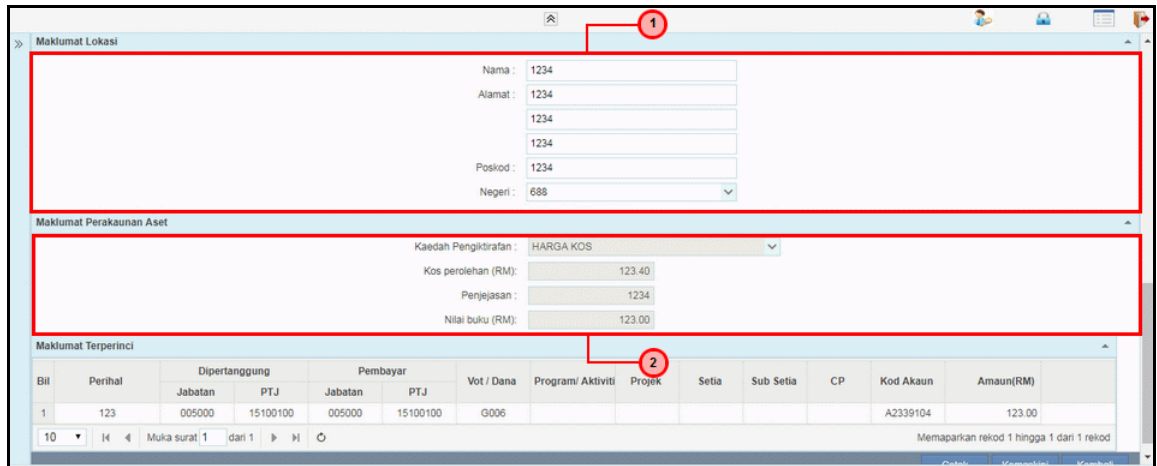
Langkah	Tindakan	Catatan
1	Sistem akan memaparkan maklumat secara auto pada panel Maklumat Induk.	

13. Skrin Penyedia iSPEKS dipaparkan.



Langkah	Tindakan	Catatan
1	Semak maklumat yang dipaparkan pada panel Maklumat Induk Aset. Masukkan perubahan maklumat di ruangan ini (jika ada).	

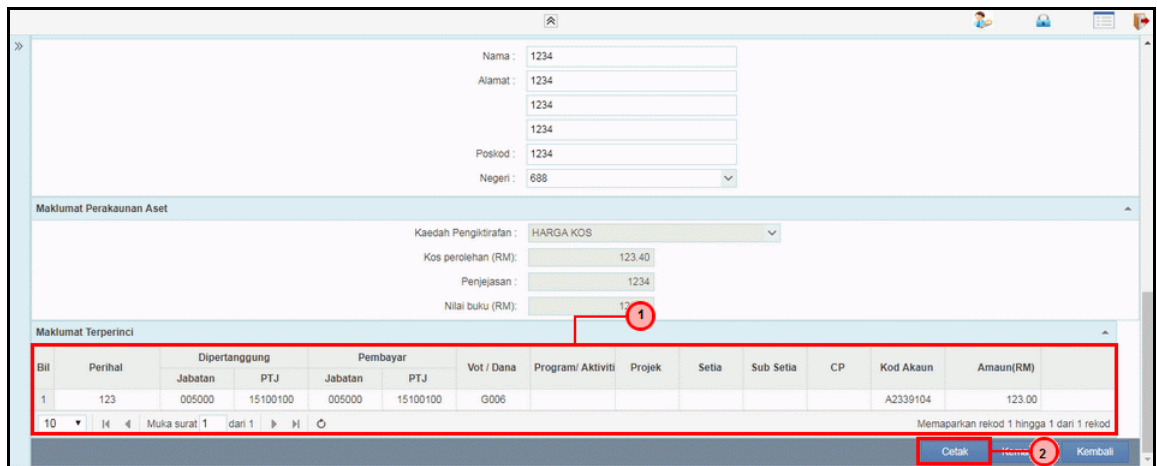
14. Skrin Penyedia iSPEKS dipaparkan.



Bil	Perihal	Dipertanggung		Pembayar		Vot / Dana	Program/ Aktiviti	Projek	Setia	Sub Setia	CP	Kod Akaun	Amaun(RM)
		Jabatan	PTJ	Jabatan	PTJ								
1	123	005000	15100100	005000	15100100	G006						A2339104	123.00

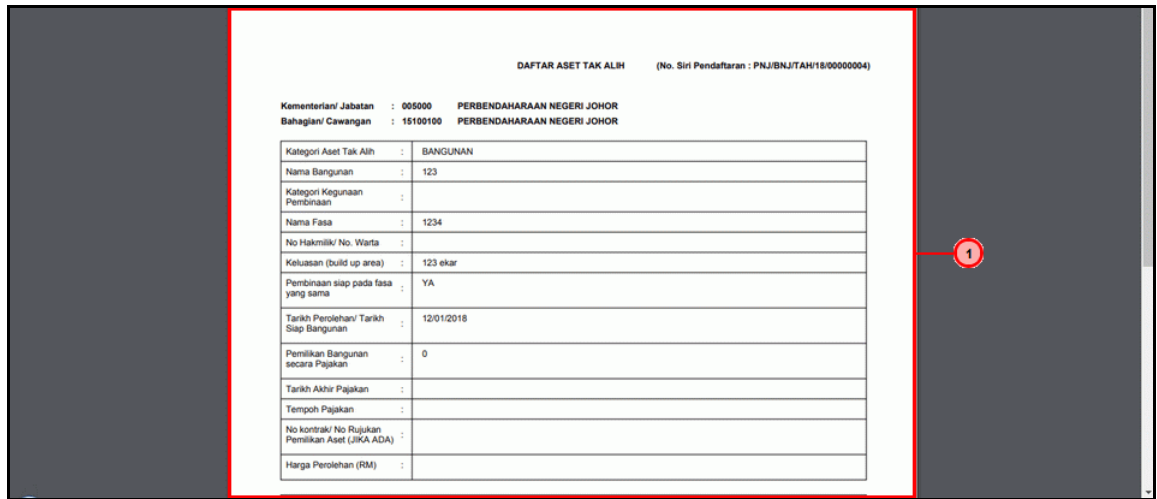
Langkah	Tindakan	Catatan
1	Semak maklumat yang dipaparkan pada panel Maklumat Lokasi. Masukkan perubahan maklumat di ruangan ini (jika ada).	
2	Semak maklumat yang dipaparkan pada panel Maklumat Perakaunan Aset. Masukkan perubahan maklumat di ruangan ini (jika ada).	

15. Skrin Penyedia iSPEKS dipaparkan.



Langkah	Tindakan	Catatan
1	Semak maklumat di ruangan Maklumat Terperinci. Masukkan perubahan maklumat di ruangan ini (jika ada).	
2	Klik butang Cetak untuk mencetak Laporan Daftar Aset Tak Alih Pertahanan.	

16. Skrin Penyedia iSPEKS dipaparkan.



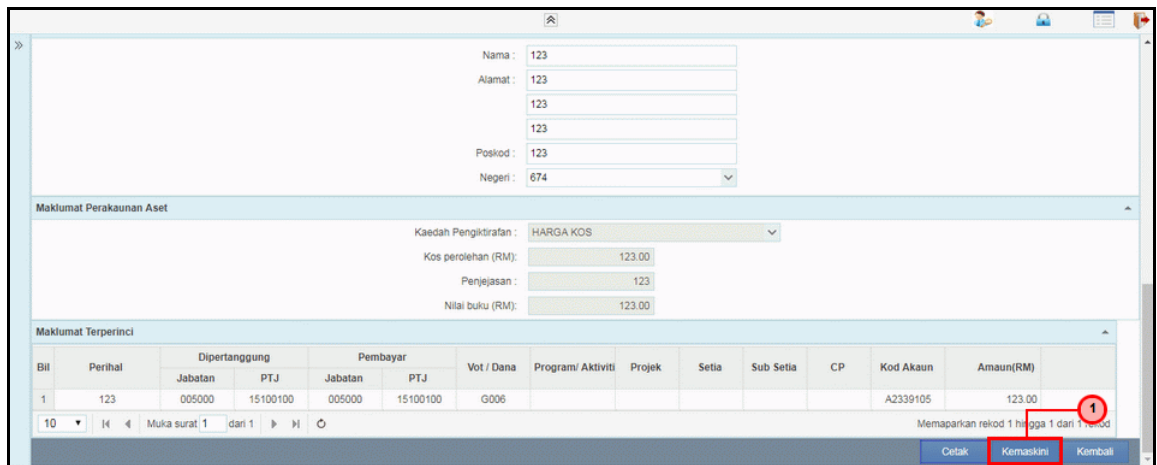
DAFTAR ASET TAK ALIH (No. Siri Pendaftaran : PNJ/BNJ/TAH/16/00000004)

Kementerian/ Jabatan : 005000 PERBENDAHARAAN NEGERI JOHOR
 Bahagian/ Cawangan : 15100100 PERBENDAHARAAN NEGERI JOHOR

Kategori Aset Tak Alih	: BANGUNAN
Nama Bangunan	: 123
Kategori Kegunaan Pembiayaan	:
Nama Fasa	: 1234
No Hakmilik/ No. Warta	:
Keluasan (build up area)	: 123 ekar
Pembiayaan siap pada fasa yang sama	: YA
Tarikh Perolehan/ Tarikh Siap Bangunan	: 12/01/2018
Pemilikan Bangunan secara Pajakan	: 0
Tarikh Akhir Pajakan	:
Tempoh Pajakan	:
No kontrak/ No Rujukan Pemilikan Aset (JIKA ADA)	:
Harga Perolehan (RM)	:

Langkah	Tindakan	Catatan
1	Laporan Daftar Aset Tak Alih Pertahanan dijana (.PDF) dan sedia untuk dicetak	

17. Skrin Penyedia iSPEKS dipaparkan.



Nama : 123
 Alamat : 123
 123
 123
 Poskod : 123
 Negeri : 674

Maklumat Perakaunan Aset
 Kaedah Pengiktirafan : HARGA KOS
 Kos perolehan (RM): 123.00
 Penjajasan : 123
 Nilai buku (RM): 123.00

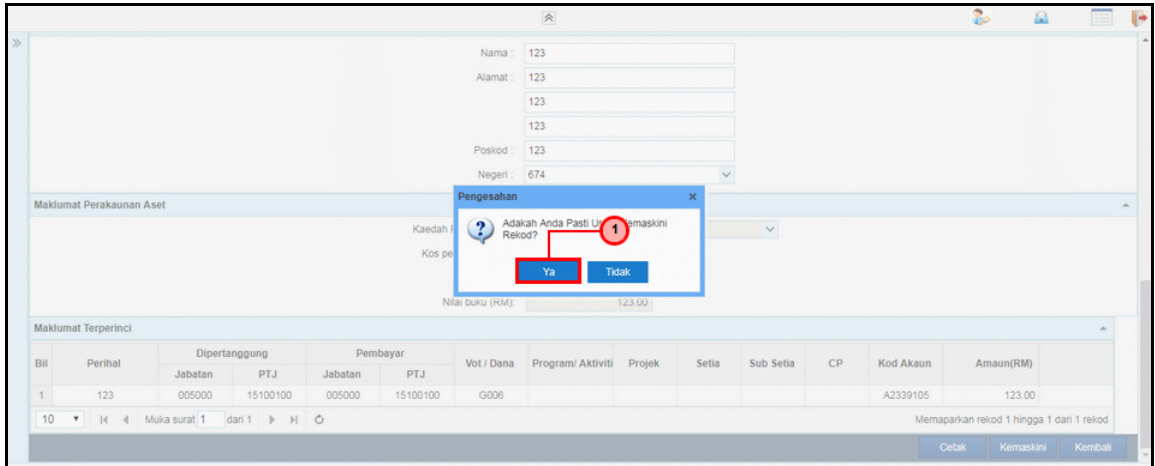
Bil	Perihal	Dipertanggung		Pembayar		Vol / Dana	Program/ Aktiviti	Projek	Setia	Sub Setia	CP	Kod Akaun	Amaun(RM)
		Jabatan	PTJ	Jabatan	PTJ								
1	123	005000	15100100	005000	15100100	G006						A2339105	123.00

Memaparkan rekod 1 hingga 1 dari 1 rekod

Cetak **Kemaskini** Kembali

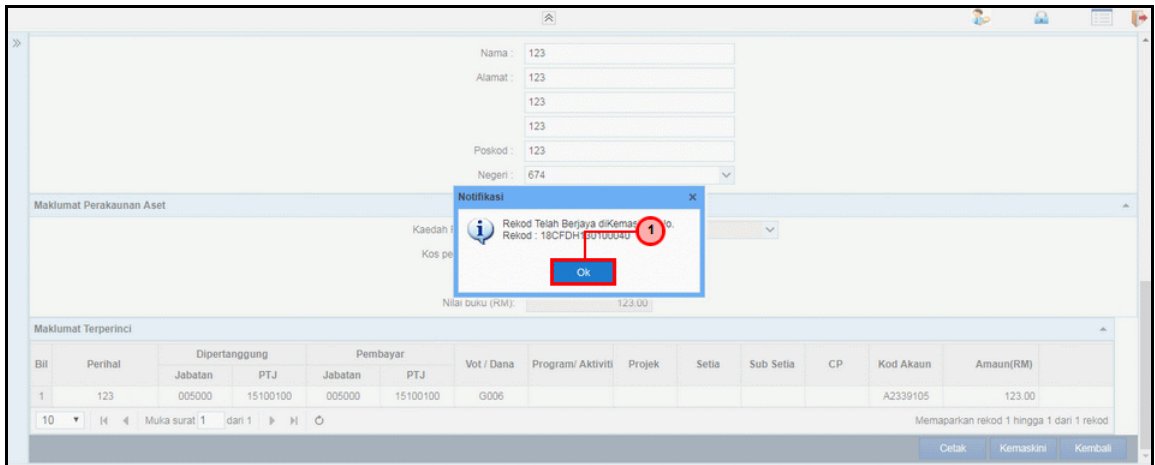
Langkah	Tindakan	Catatan
1	Klik butang Kemaskini .	

18. Skrin Penyedia iSPEKS dipaparkan.



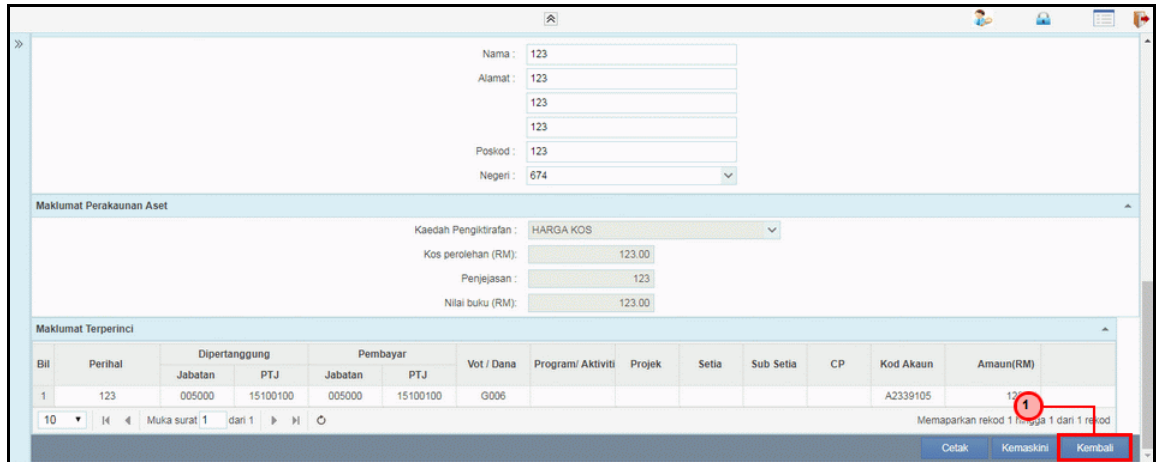
Langkah	Tindakan	Catatan
1	Klik butang Ya .	


19. Skrin Penyedia iSPEKS dipaparkan.



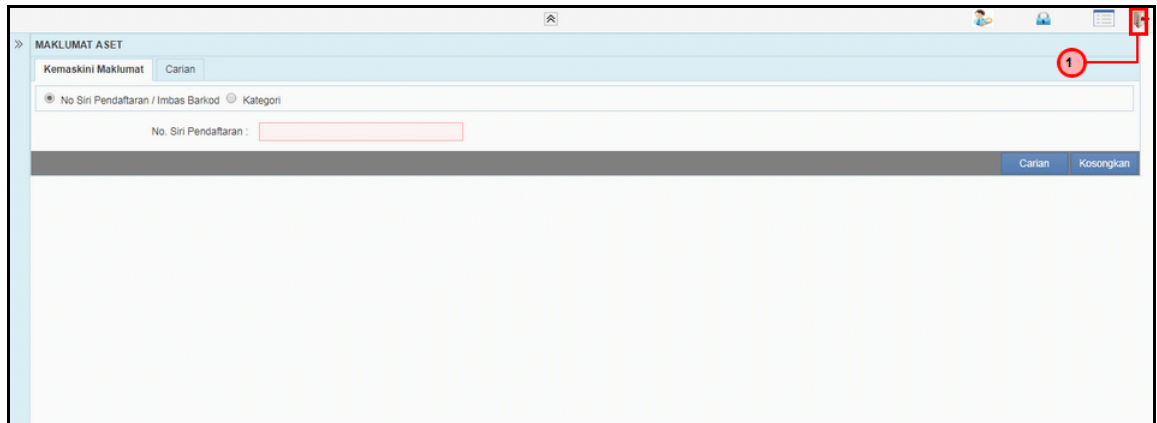
Langkah	Tindakan	Catatan
1	Rekod berjaya di kemaskini. Klik butang Ok .	


20. Skrin Penyedia iSPEKS dipaparkan.



Langkah	Tindakan	Catatan
1	Klik butang  .	

21. Skrin Penyedia iSPEKS dipaparkan.



Langkah	Tindakan	Catatan
1	Klik ikon  untuk Log Keluar.	