



**SISTEM PERAKAUNAN AKRUAN
KERAJAAN NEGERI
(iSPEKS)**

USER MANUAL

**Pelarasan Jurnal PROC-AIM
(Modul: Perolehan)**

Untuk

**JABATAN AKAUNTAN NEGARA
MALAYSIA**



TERHAD

Ringkasan Penyerahan	
Penerangan	Objektif dokumen penyediaan Manual Pengguna ini adalah untuk membantu pengguna sistem memahami aliran proses dan merupakan bahan rujukan atau panduan penggunaan sistem iSPEKS ini. Dokumentasi ini juga menerangkan dengan terperinci bagaimana sistem ini berfungsi dan memberi gambaran kepada pengguna bagaimana untuk menggunakan sistem tersebut.
Aliran Kerja atau Aliran Tugas	Sila rujuk lampiran yang disediakan
Kriteria Penerimaan	Tidak berkenaan.
Keputusan Ujian (Jika berkaitan)	Tidak berkenaan.
Komen	Tidak berkenaan.

Pentadbiran dan Pengurusan Dokumen**Semakan Dokumen**

No	Versi	Tarikh	Dikemaskini Oleh	Catatan
1	1.0	18/07/2019	Theta Technologies Sdn Bhd	Keluaran Versi 1.0

ISI KANDUNGAN

1.0 GLOSARI.....	4
2.0 PELARASAN JURNAL PROC-AIM	5
2.1 Skrin Penyedia	5
2.2 Skrin Penyemak	20
2.3 Skrin Pengesah	26
2.4 Skrin Pelulus	32

1.0 GLOSARI

Terma	Keterangan Proses
TTSB	Theta Technologies Sdn Bhd
iSPEKS	Sistem Perakaunan Akruan Kerajaan Negeri
JANM	Jabatan Akauntan Negara Malaysia
PROC	Modul Perolehan

2.0 PELARASAN JURNAL PROC-AIM

2.1 Skrin Penyedia

1. Skrin Log Masuk Aplikasi iSPEKS dipaparkan



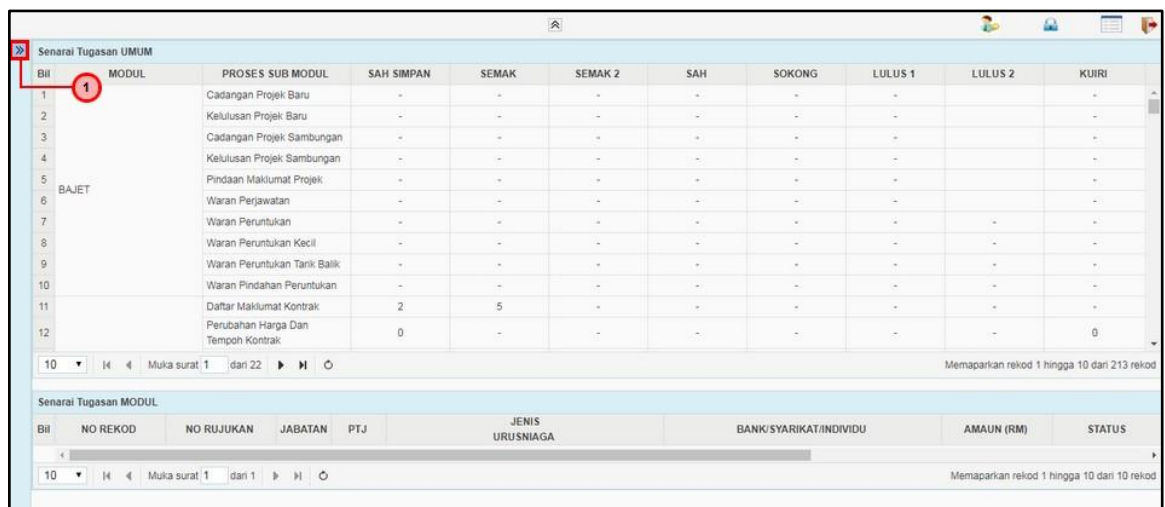
Langkah	Tindakan	Catatan
1	Kunci masuk maklumat pada medan No. Kad Pengenalan	
2	Kunci masuk maklumat pada medan Kata Laluan	
3	Klik butang Log Masuk	

2. Skrin Utama iSPEKS dipaparkan




The screenshot displays the main interface of the iSPEKS system. It features two primary data tables. The top table, 'Senarai Tugasan UMUM', lists various project tasks with columns for 'Bil', 'MODUL', 'PROSES SUB MODUL', and several status columns (SAH SIMPAN, SEMAK, SEMAK 2, SAH, SOKONG, LULUS 1, LULUS 2, KUIRI). The bottom table, 'Senarai Tugasan MODUL', provides a summary of tasks with columns for 'Bil', 'NO REKOD', 'NO RUJUKAN', 'JABATAN', 'PTJ', 'JENIS URUSNIAGA', 'BANK/SYARIKAT/INDIVIDU', 'AMAUN (RM)', and 'STATUS'. Both tables include navigation controls at the bottom, such as 'Muka surat 1 dari 22' and 'Memaparkan rekod 1 hingga 10 dari 213 rekod'.

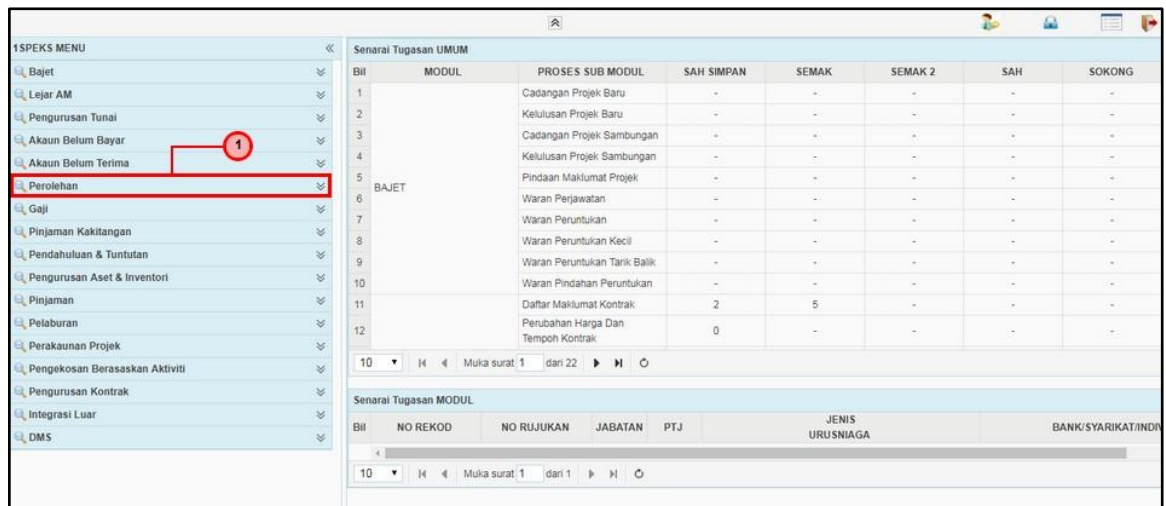
3. Skrin Utama iSPEKS dipaparkan



This screenshot is identical to the previous one, but with a red circle highlighting the number '1' in the 'Bil' column of the first row of the 'Senarai Tugasan UMUM' table. This indicates the specific step being described in the accompanying table below.

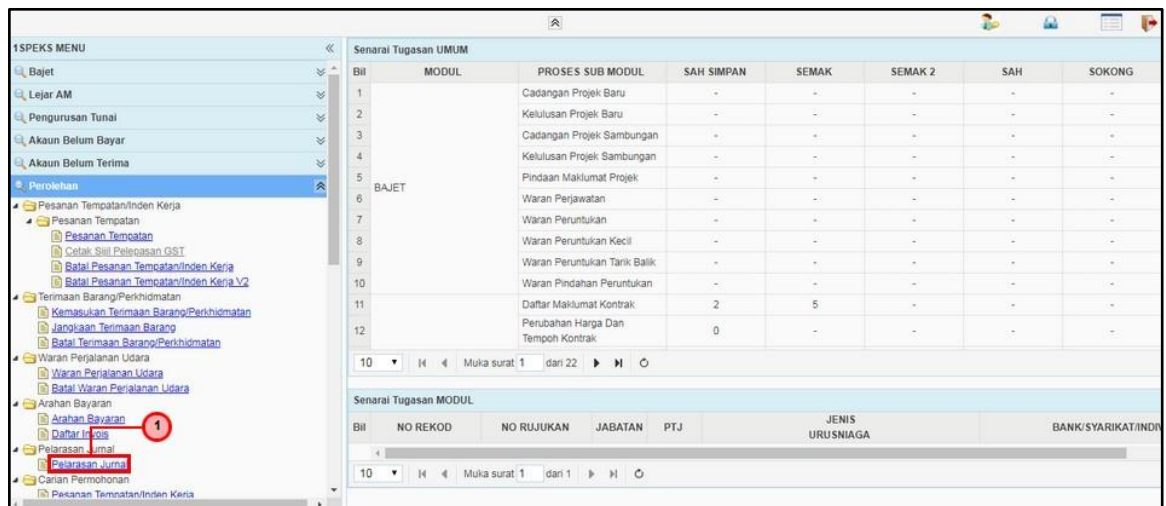
Langkah	Tindakan	Catatan
1	Klik ikon  untuk paparan menu sisi	

4. Skrin Utama iSPEKS dipaparkan



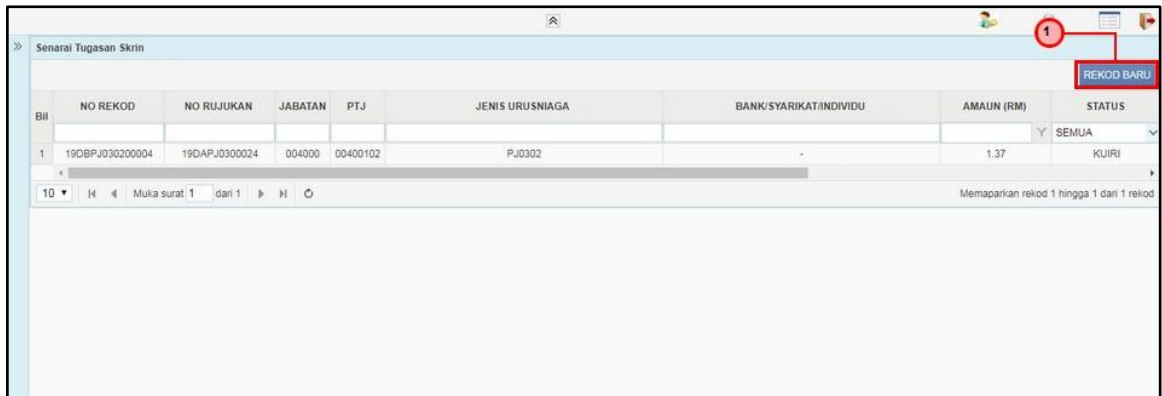
Langkah	Tindakan	Catatan
1	Klik menu Perolehan	

5. Skrin Utama iSPEKS dipaparkan



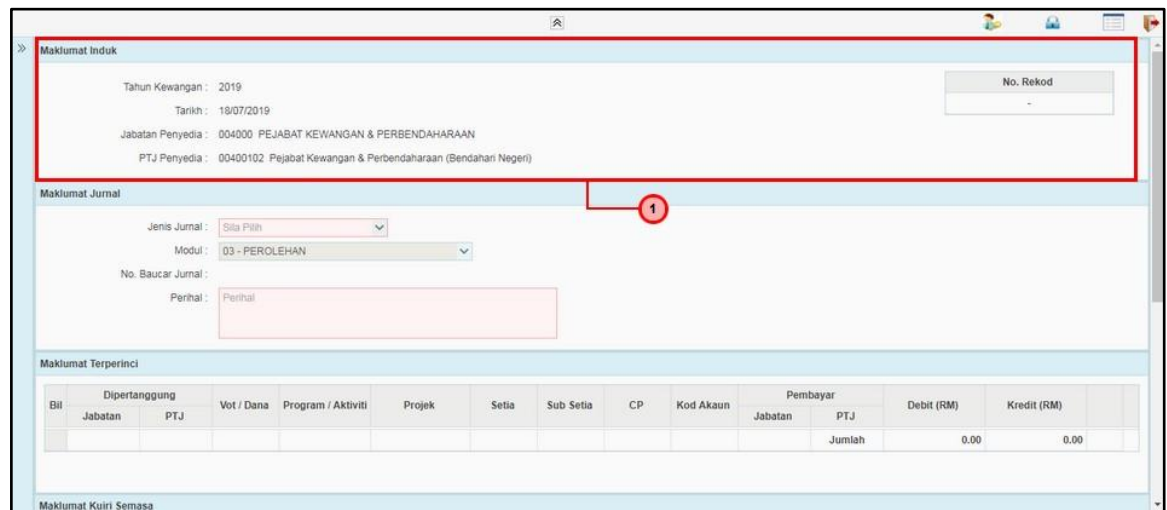
Langkah	Tindakan	Catatan
1	Klik menu Pelarasan Jurnal	

6. Skrin Senarai Tugas Skrin dipaparkan



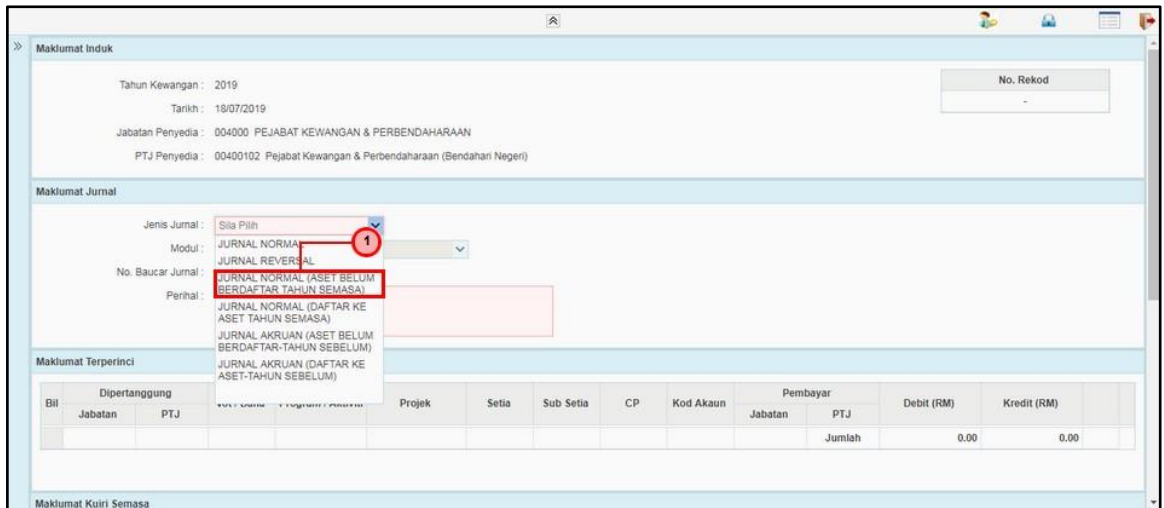
Langkah	Tindakan	Catatan
1	Klik butang Rekod Baru	

7. Skrin Penyedia - Baucar Jurnal dipaparkan



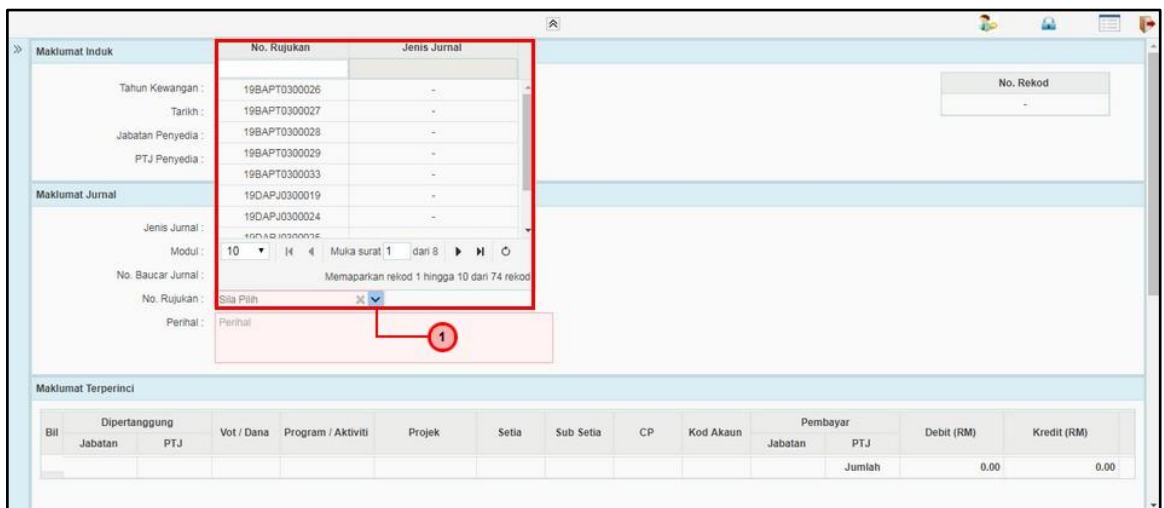
Langkah	Tindakan	Catatan
1	Semak maklumat yang dipaparkan pada panel Maklumat Induk	

8. Skrin Penyedia - Baucar Jurnal dipaparkan



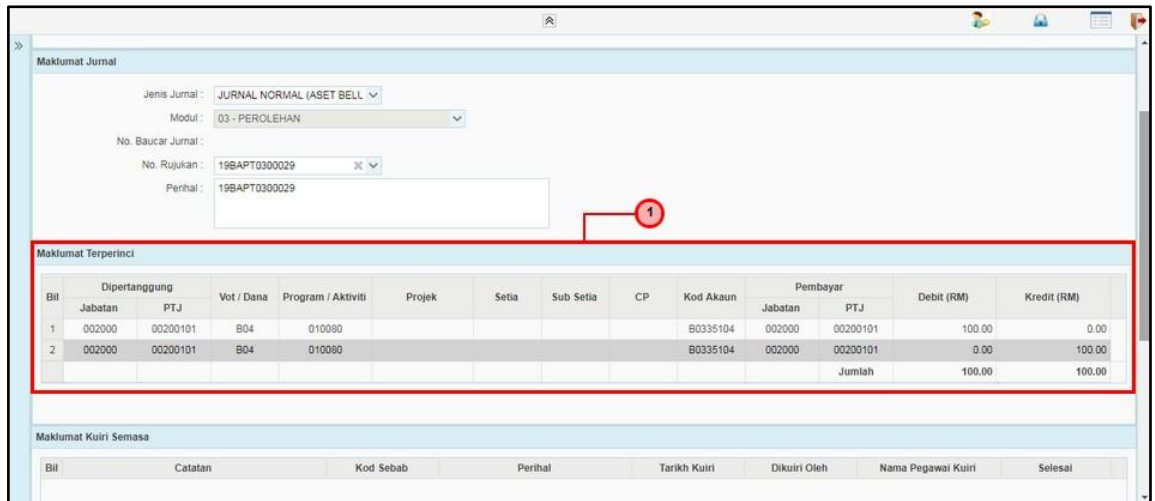
Langkah	Tindakan	Catatan
1	Pada medan Jenis Jurnal, pilih JURNAL NORMAL (ASET BELUM BERDAFTAR TAHUN SEMASA)	

9. Skrin Penyedia - Baucar Jurnal dipaparkan



Langkah	Tindakan	Catatan
1	Pada medan No. Rujukan, pilih dari senarai <i>list down</i>	

10. Skrin Penyedia - Baucar Jurnal dipaparkan



Maklumat Jurnal

Jenis Jurnal: JURNAL NORMAL (ASET BELL)
 Modul: 03 - PEROLEHAN
 No. Baucar Jurnal:
 No. Rujukan: 19BAPT0300029
 Perihal: 19BAPT0300029

Maklumat Terperinci

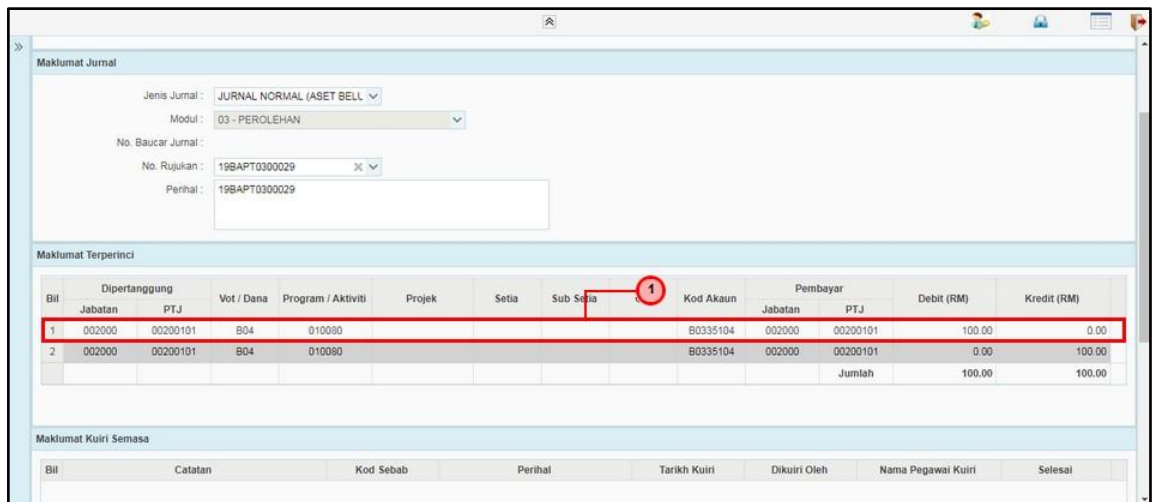
Bil	Dipertanggung		Vot / Dana	Program / Aktiviti	Projek	Setia	Sub Setia	CP	Kod Akaun	Pembayar		Debit (RM)	Kredit (RM)
	Jabatan	PTJ								Jabatan	PTJ		
1	002000	00200101	B04	010080					B0335104	002000	00200101	100.00	0.00
2	002000	00200101	B04	010080					B0335104	002000	00200101	0.00	100.00
										Jumlah		100.00	100.00

Maklumat Kuiri Semasa

Bil	Catatan	Kod Sebab	Perihal	Tarikh Kuiri	Dikuiri Oleh	Nama Pegawai Kuiri	Selesai
-----	---------	-----------	---------	--------------	--------------	--------------------	---------

Langkah	Tindakan	Catatan
1	Sistem akan memaparkan maklumat pada panel Maklumat Terperinci berdasarkan No. Rujukan yang dipilih	

11. Skrin Penyedia - Baucar Jurnal dipaparkan



Maklumat Jurnal

Jenis Jurnal: JURNAL NORMAL (ASET BELL)
 Modul: 03 - PEROLEHAN
 No. Baucar Jurnal:
 No. Rujukan: 19BAPT0300029
 Perihal: 19BAPT0300029

Maklumat Terperinci

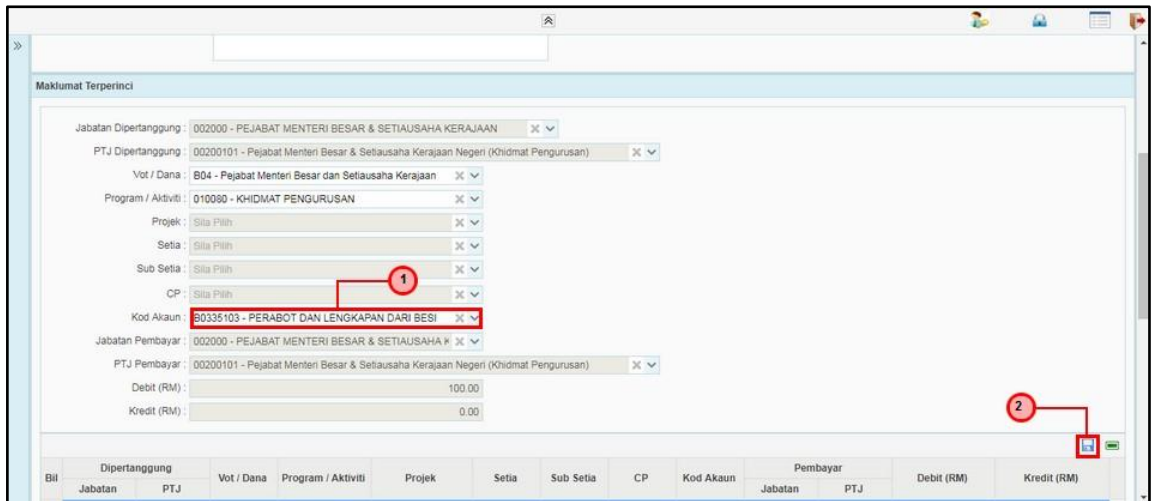
Bil	Dipertanggung		Vot / Dana	Program / Aktiviti	Projek	Setia	Sub Setia	CP	Kod Akaun	Pembayar		Debit (RM)	Kredit (RM)
	Jabatan	PTJ								Jabatan	PTJ		
1	002000	00200101	B04	010080					B0335104	002000	00200101	100.00	0.00
2	002000	00200101	B04	010080					B0335104	002000	00200101	0.00	100.00
										Jumlah		100.00	100.00


Maklumat Kuiri Semasa

Bil	Catatan	Kod Sebab	Perihal	Tarikh Kuiri	Dikuiri Oleh	Nama Pegawai Kuiri	Selesai
-----	---------	-----------	---------	--------------	--------------	--------------------	---------

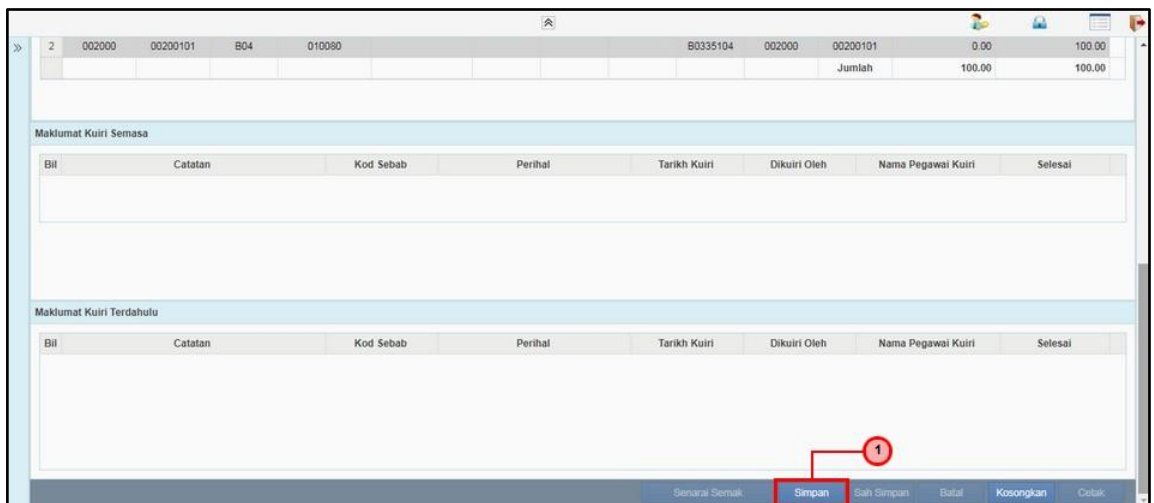
Langkah	Tindakan	Catatan
1	Dwikklik pada salah satu cajline jika ingin membuat pelarasan	

12. Skrin Penyedia - Baucar Jurnal dipaparkan



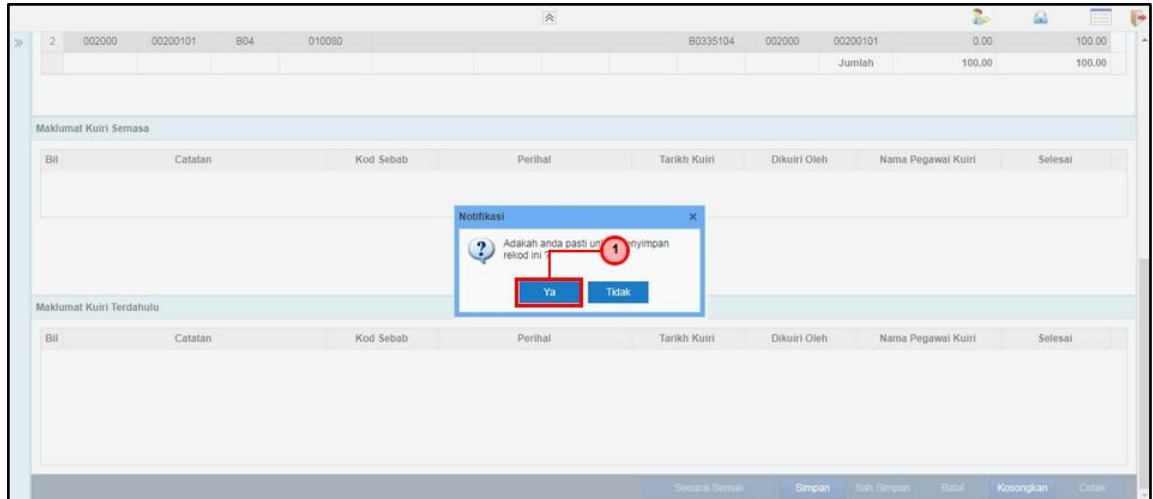
Langkah	Tindakan	Catatan
1	Sebagai contoh : Penukaran Kod Akaun Pada medan Kod Akaun, pilih dari senarai <i>list down</i>	
2	Klik ikon  untuk simpan maklumat terperinci	

13. Skrin Penyedia - Baucar Jurnal dipaparkan



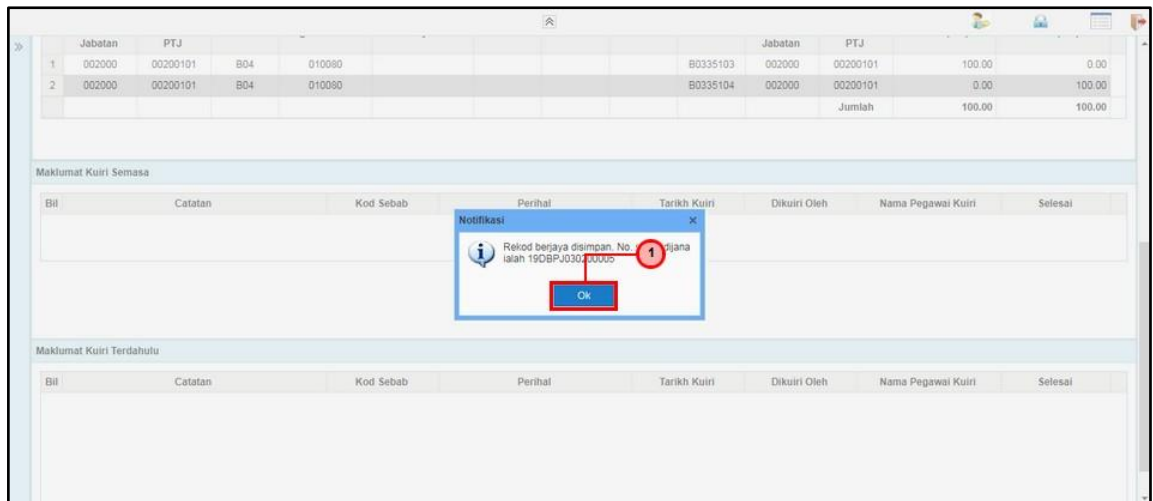
Langkah	Tindakan	Catatan
1	Klik butang Simpan	

14. Skrin Penyedia - Baucar Jurnal dipaparkan



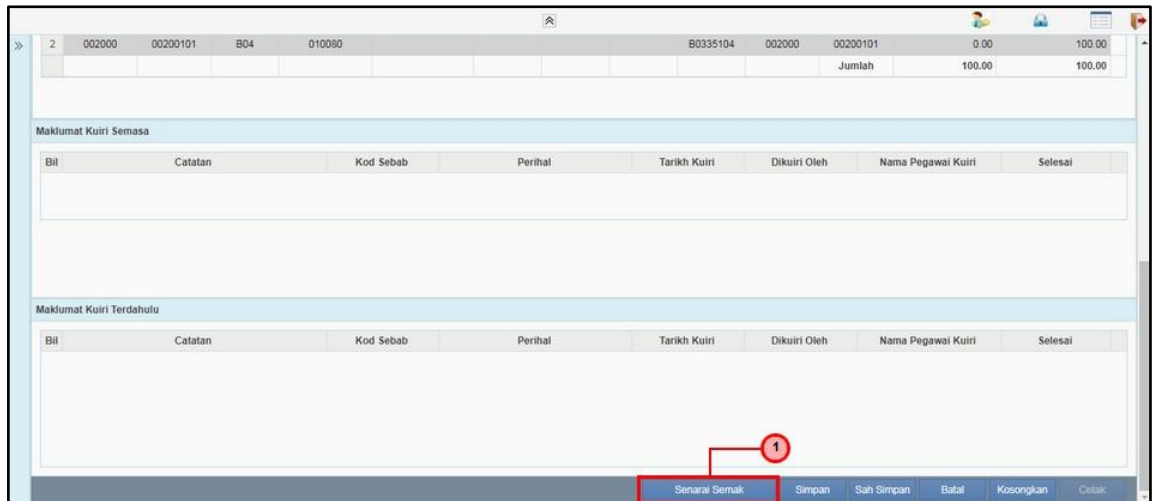
Langkah	Tindakan	Catatan
1	Klik butang Ya	

15. Skrin Penyedia - Baucar Jurnal dipaparkan



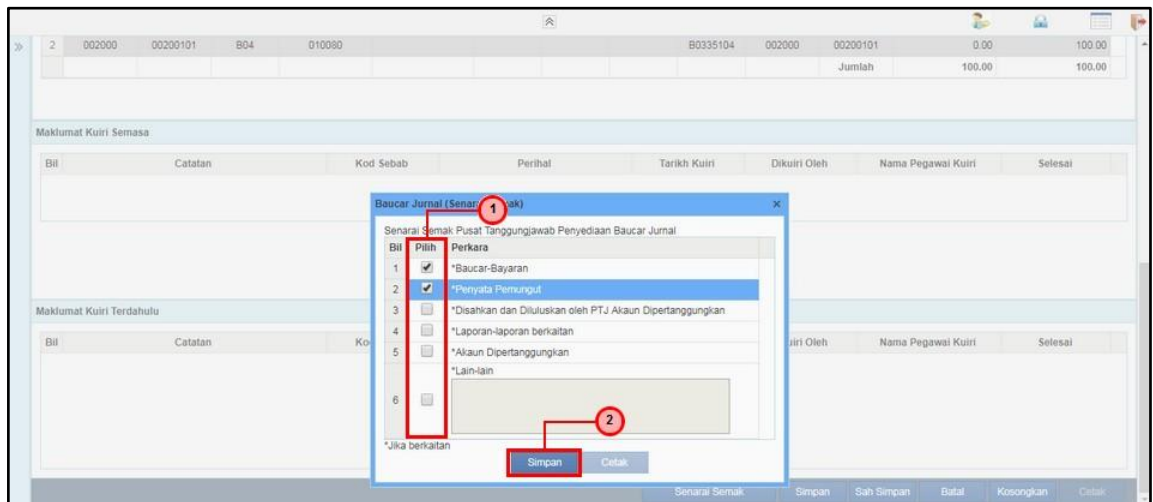
Langkah	Tindakan	Catatan
1	Rekod telah berjaya disimpan. Klik butang Ok.	

16. Skrin Penyedia - Baucar Jurnal dipaparkan



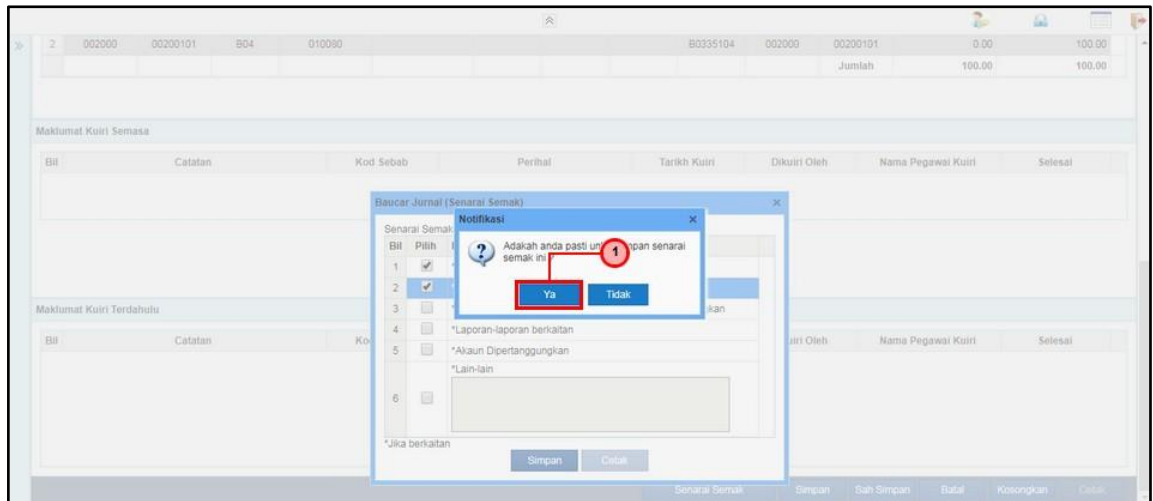
Langkah	Tindakan	Catatan
1	Klik butang Senarai Semak	

17. Skrin Penyedia - Baucar Jurnal dipaparkan



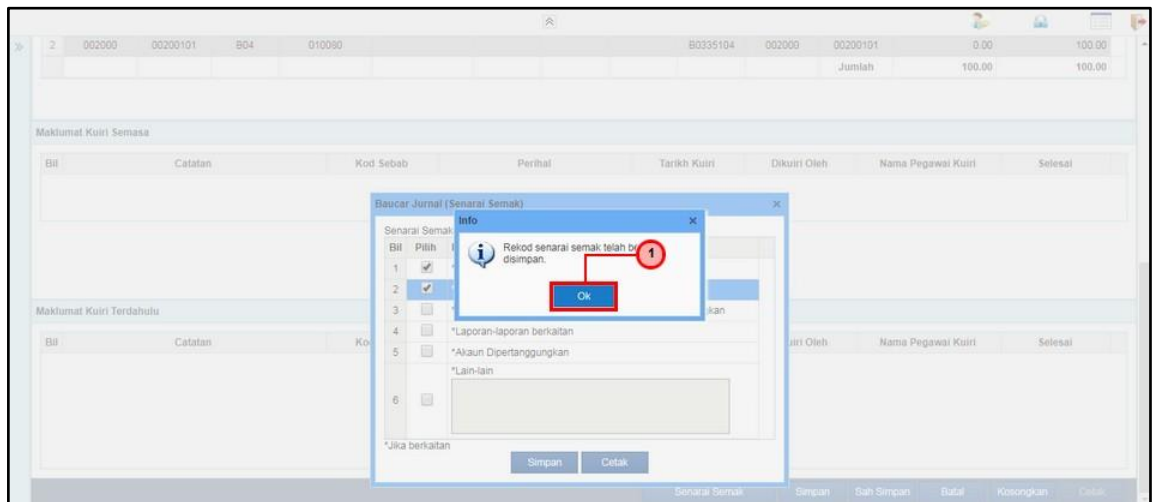
Langkah	Tindakan	Catatan
1	Skrin Senarai Semak dipaparkan. Pilih dan tandakan pada perkara yang berkaitan.	
2	Klik butang Simpan	

18. Skrin Penyedia - Baucar Jurnal dipaparkan



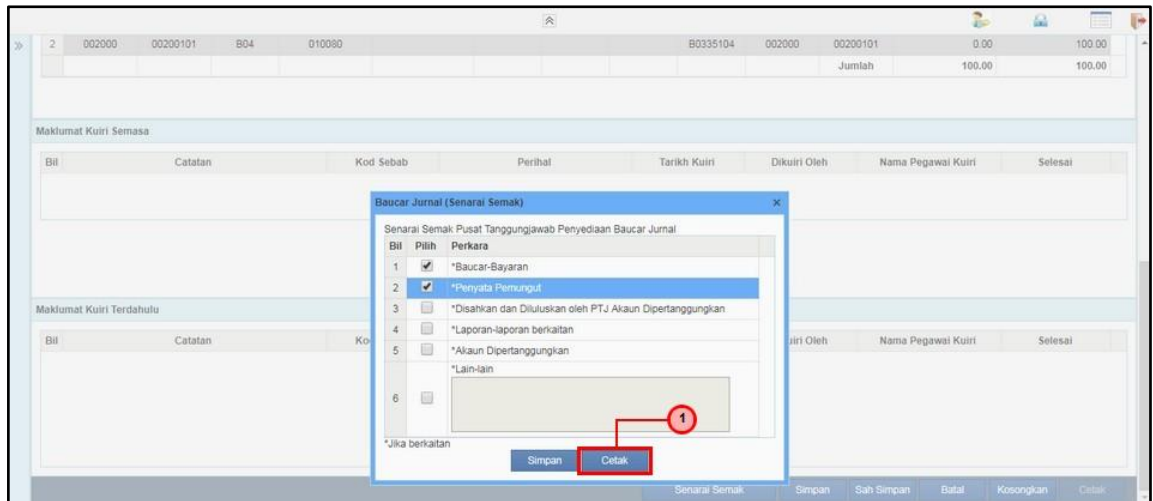
Langkah	Tindakan	Catatan
1	Klik butang Ya untuk menyimpan senarai semak	

19. Skrin Penyedia - Baucar Jurnal dipaparkan



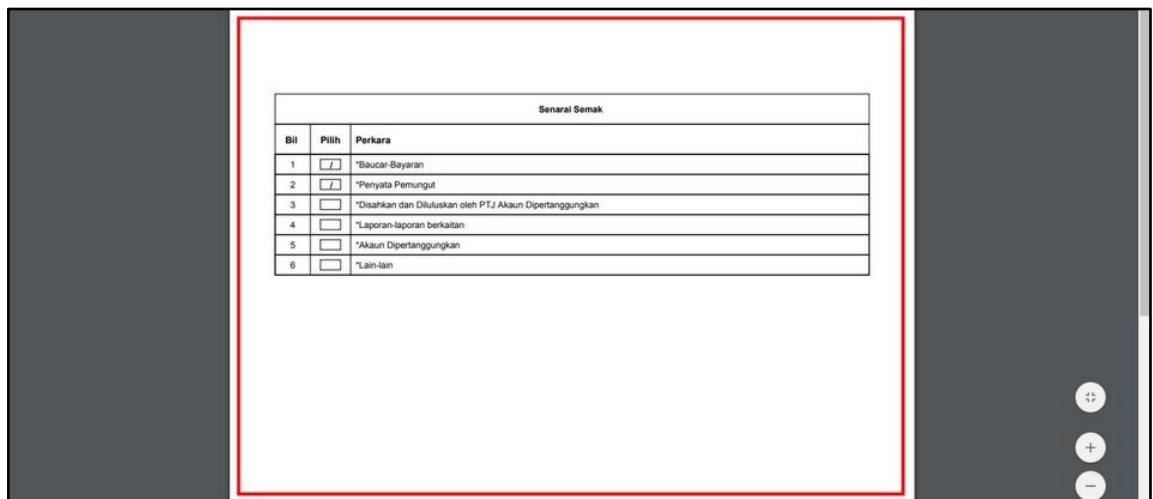
Langkah	Tindakan	Catatan
1	Senarai Semak berjaya disimpan. Klik butang Ok.	

20. Skrin Penyedia - Baucar Jurnal dipaparkan

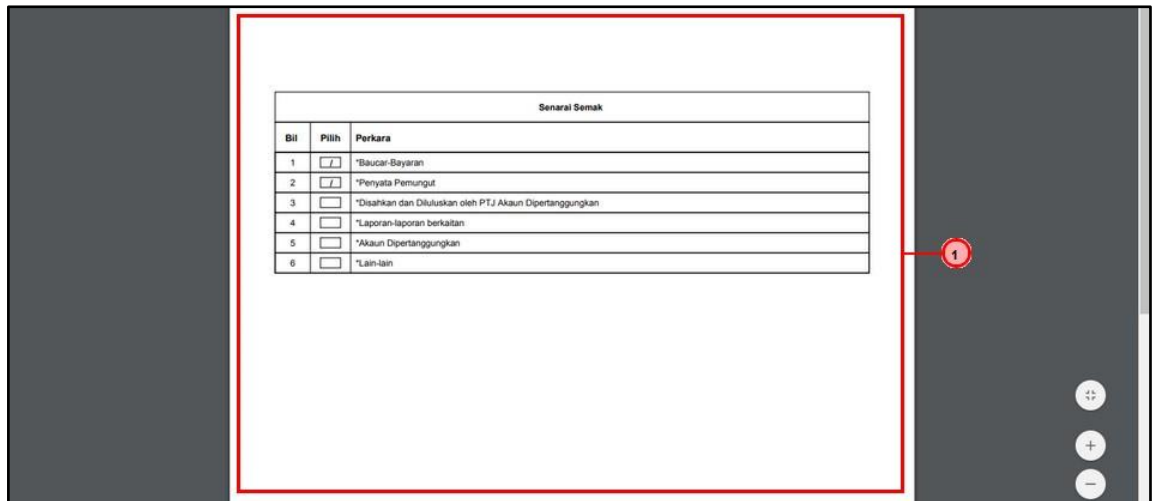


Langkah	Tindakan	Catatan
1	Klik butang Cetak jika ingin mencetak Senarai Semak.	

21. Skrin Senarai Semak – Baucar Jurnal dipaparkan

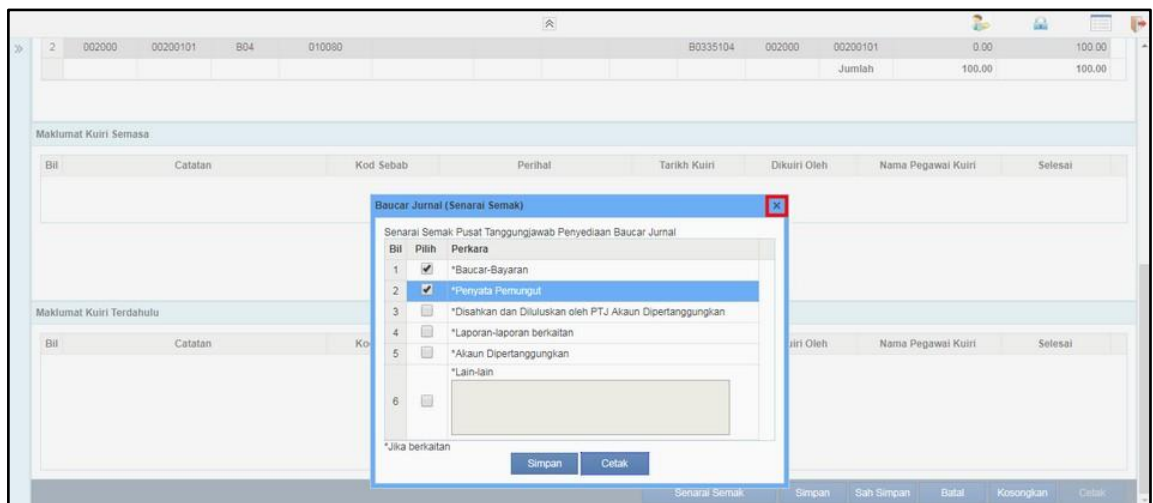


22. Skrin Senarai Semak - Baucar Jurnal dipaparkan

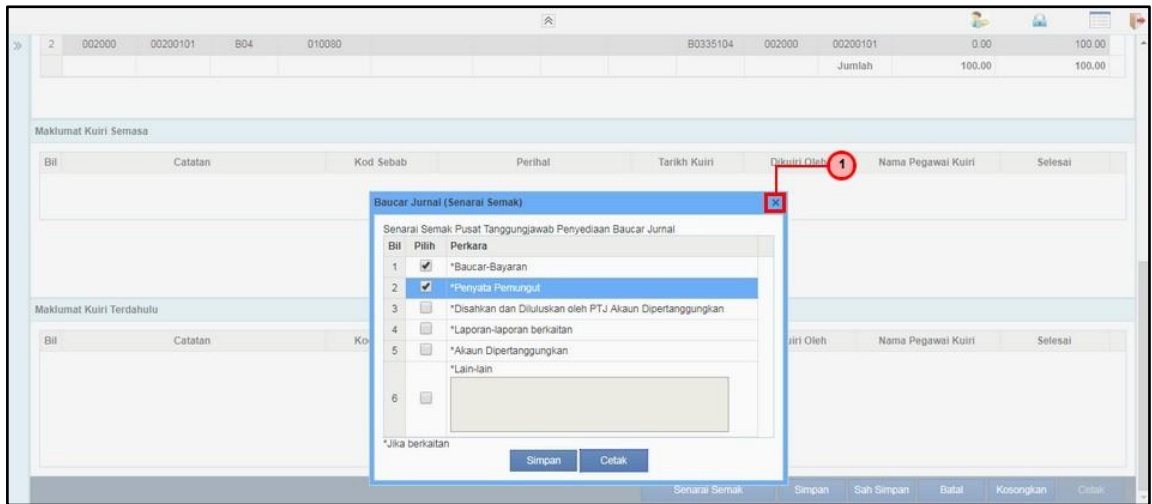



Langkah	Tindakan	Catatan
1	Senarai Semak dijana (.PDF) dan sedia untuk muat turun atau dicetak	

23. Skrin Penyedia - Baucar Jurnal dipaparkan

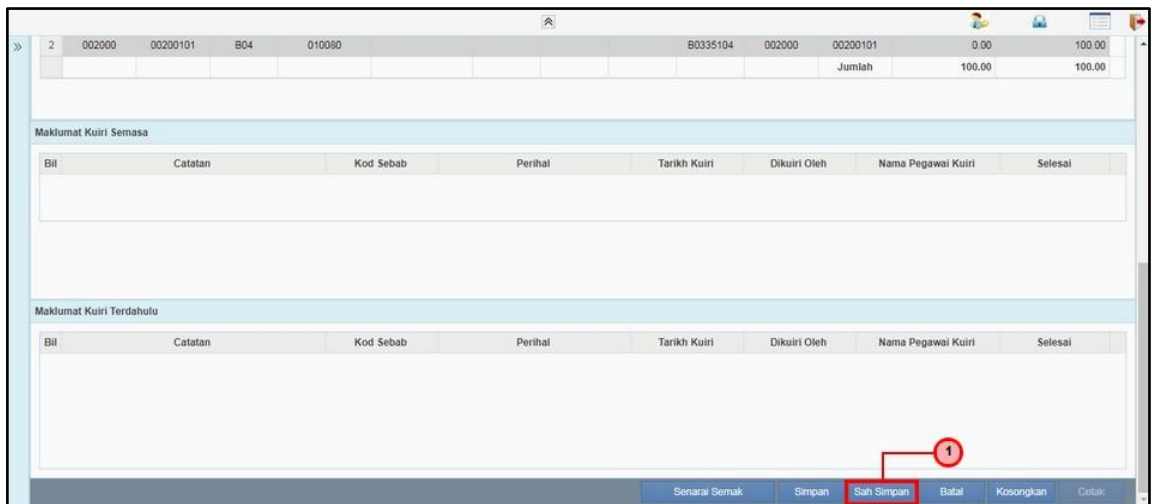


24. Skrin Penyedia - Baucar Jurnal dipaparkan



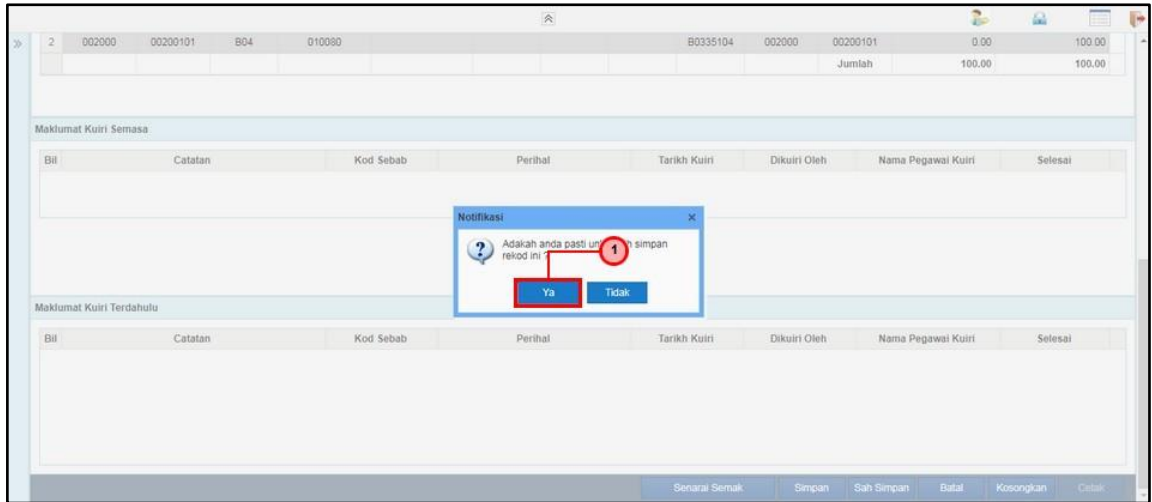
Langkah	Tindakan	Catatan
1	Klik  ikon untuk tutup tettingkap Senarai Semak	

25. Skrin Penyedia - Baucar Jurnal dipaparkan



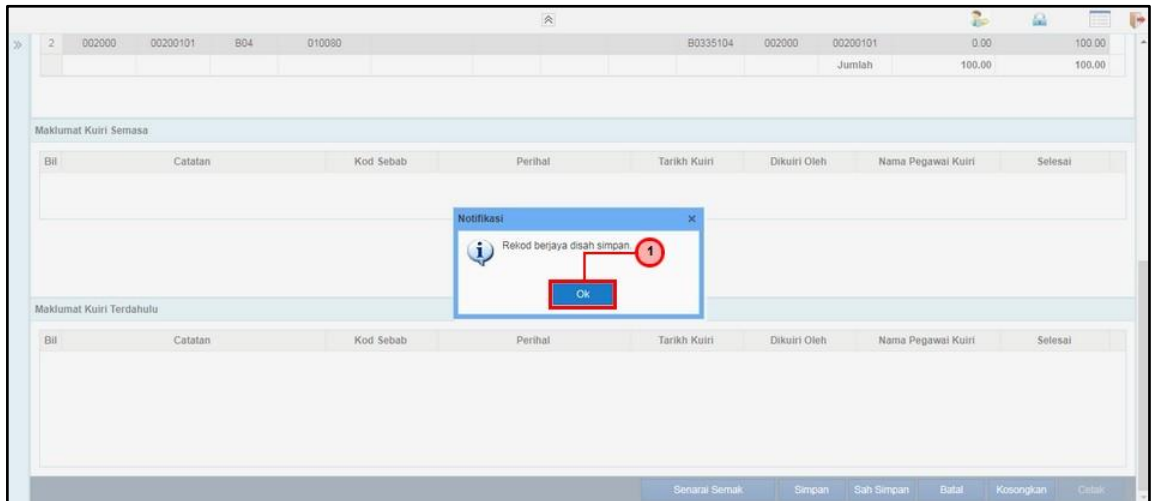
Langkah	Tindakan	Catatan
1	Klik butang Sah Simpan	

26. Skrin Penyedia - Baucar Jurnal dipaparkan



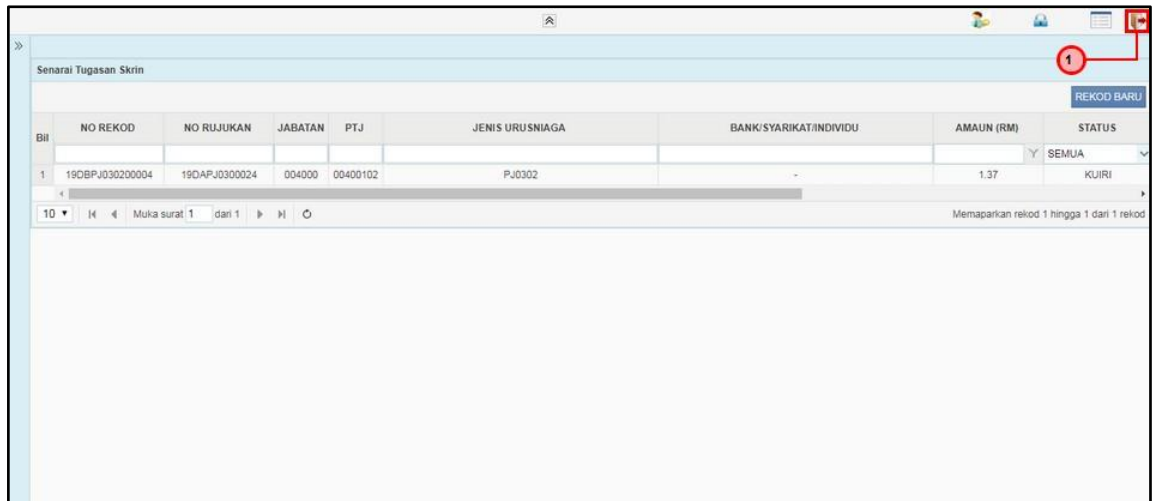
Langkah	Tindakan	Catatan
1	Klik butang Ya	


27. Skrin Penyedia - Baucar Jurnal dipaparkan



Langkah	Tindakan	Catatan
1	Rekod telah berjaya disah simpan. Klik butang Ok.	

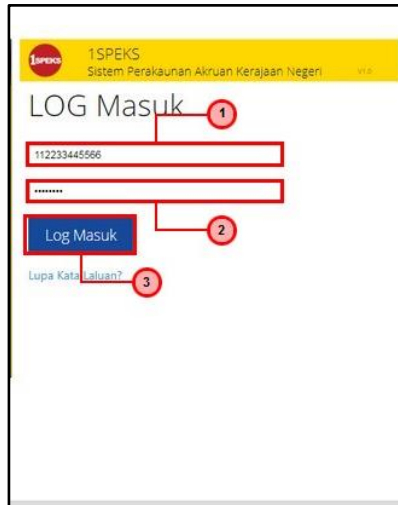
28. Skrin Penyedia - Baucar Jurnal dipaparkan



Langkah	Tindakan	Catatan
1	Klik ikon  untuk log keluar dari aplikasi iSPEKS	

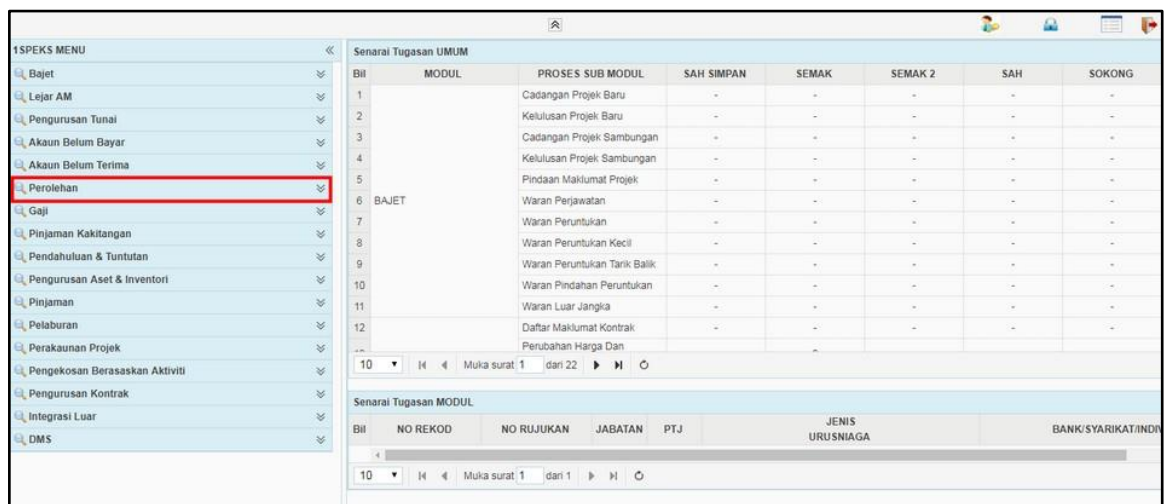
2.2 Skrin Penyemak

1. Skrin Log Masuk Aplikasi iSPEKS dipaparkan



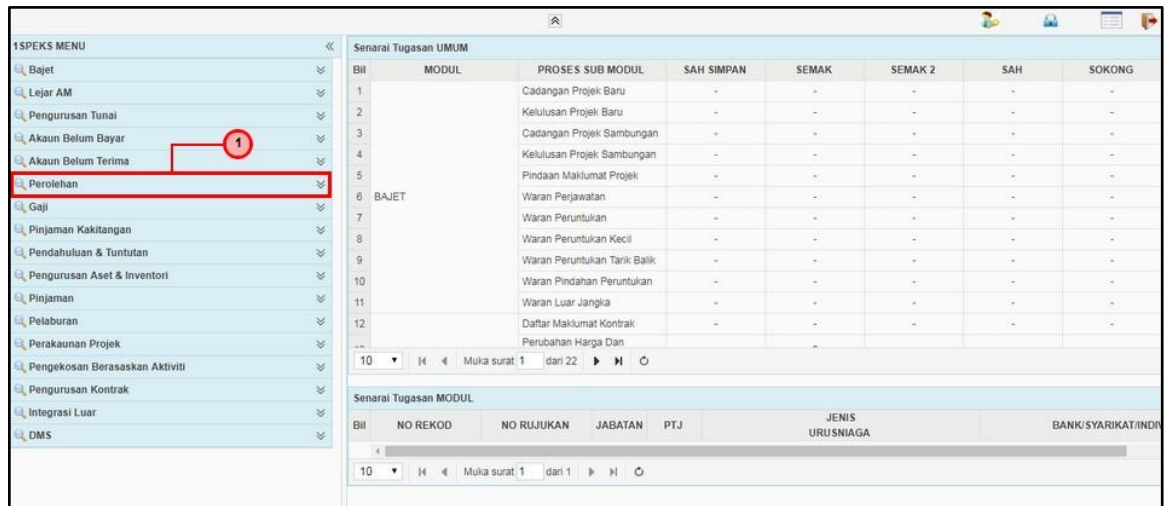
Langkah	Tindakan	Catatan
1	Kunci masuk maklumat pada medan No. Kad Pengenalan	
2	Kunci masuk maklumat pada medan Kata Laluan	
3	Klik butang Log Masuk	

2. Skrin Penyemak - Baucar Jurnal dipaparkan



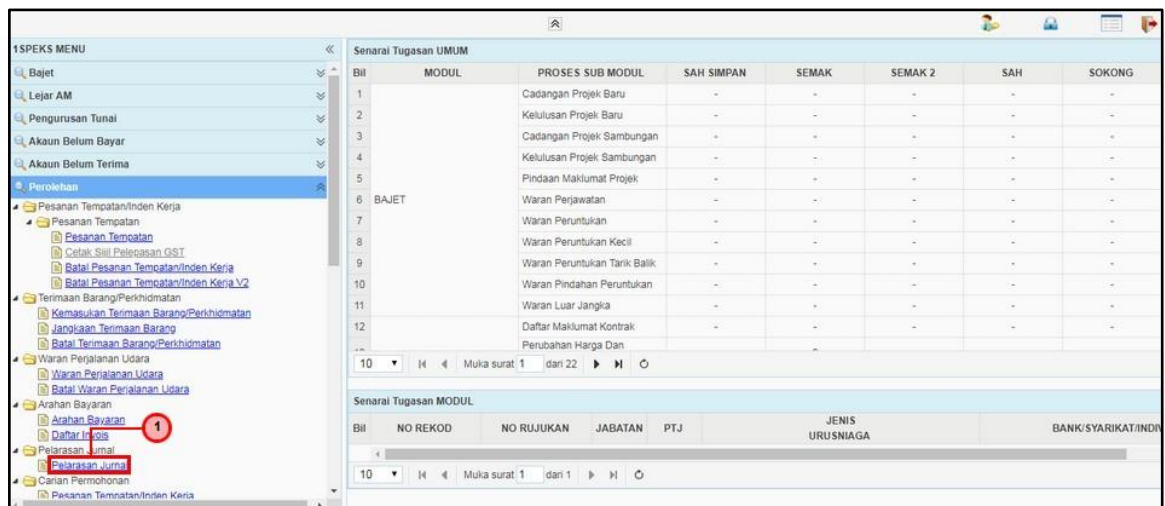
BIL	MODUL	PROSES SUB MODUL	SAH SIMPAN	SEMAK	SEMAK 2	SAH	SOKONG
1		Cadangan Projek Baru	-	-	-	-	-
2		Kelulusan Projek Baru	-	-	-	-	-
3		Cadangan Projek Sambungan	-	-	-	-	-
4		Kelulusan Projek Sambungan	-	-	-	-	-
5		Pindaan Maklumat Projek	-	-	-	-	-
6	BAJET	Waran Perjawatan	-	-	-	-	-
7		Waran Peruntukan	-	-	-	-	-
8		Waran Peruntukan Kecil	-	-	-	-	-
9		Waran Peruntukan Tarik Balik	-	-	-	-	-
10		Waran Pindahan Peruntukan	-	-	-	-	-
11		Waran Luar Jangka	-	-	-	-	-
12		Daftar Maklumat Kontrak	-	-	-	-	-
		Perubahan Harga Dan	-	-	-	-	-

3. Skrin Penyemak - Baucar Jurnal dipaparkan



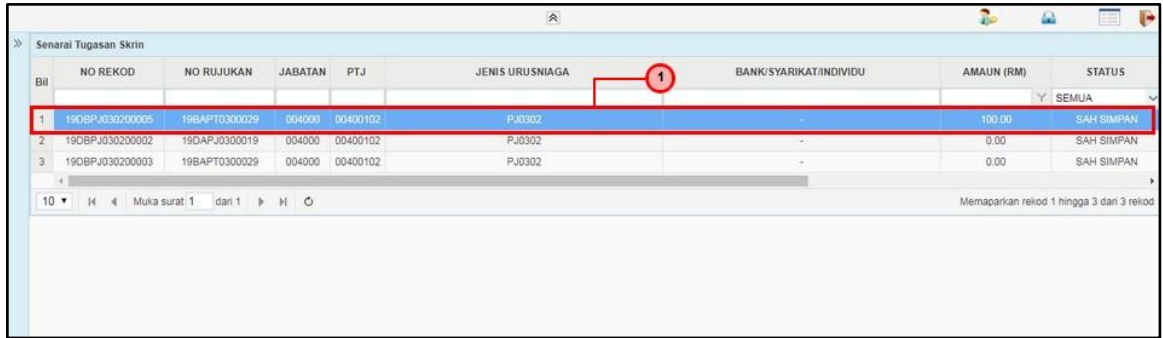
Langkah	Tindakan	Catatan
1	Klik menu Perolehan	

4. Skrin Penyemak - Baucar Jurnal dipaparkan



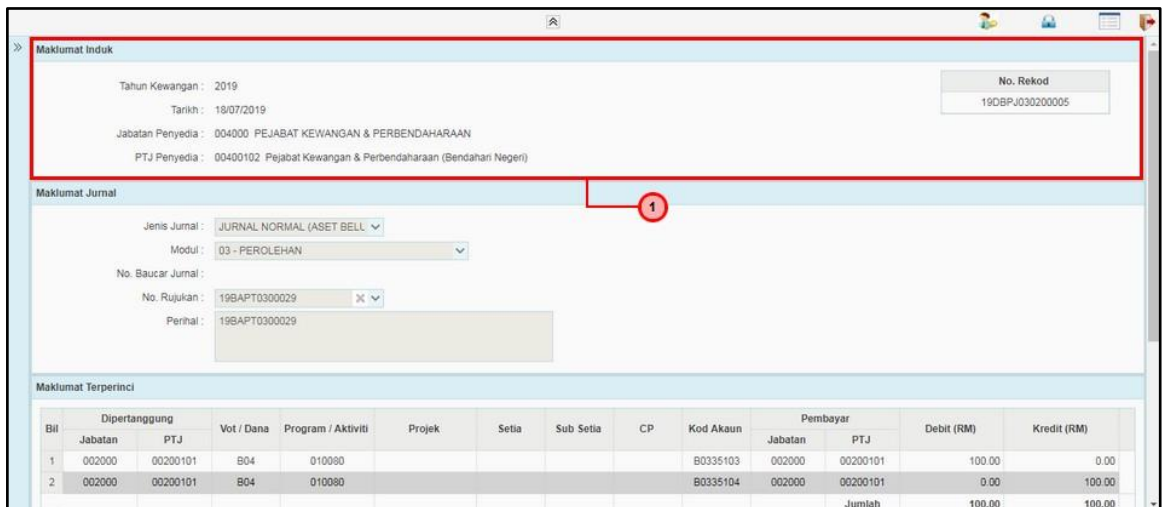
Langkah	Tindakan	Catatan
1	Klik menu Pelarasan Jurnal	

5. Skrin Penyemak - Baucar Jurnal dipaparkan



Langkah	Tindakan	Catatan
1	Senarai Tugas Skrin dipaparkan. Dwiklik pada rekod yang hendak disemak	

6. Skrin Penyemak - Baucar Jurnal dipaparkan



Langkah	Tindakan	Catatan
1	Semak maklumat yang dipaparkan pada panel Maklumat Induk	

7. Skrin Penyemak - Baucar Jurnal dipaparkan

Maklumat Induk

Tahun Kewangan : 2019
 Tarikh : 18/07/2019
 Jabatan Penyedia : 004000 PEJABAT KEWANGAN & PERBENDAHARAAN
 PTJ Penyedia : 00400102 Pejabat Kewangan & Perbendaharaan (Bendahari Negeri)

No. Rekod
19DBPU030200005

Maklumat Jurnal

Jenis Jurnal : JURNAL NORMAL (ASET BELL)
 Modul : 03 - PEROLEHAN
 No. Baucar Jurnal :
 No. Rujukan : 19BAPT0300029
 Perihal : 19BAPT0300029

Maklumat Terperinci

Bil	Dipertanggung		Vot / Dana	Program / Aktiviti	Projek	Setia	Sub Setia	CP	Kod Akaun	Pembayar		Debit (RM)	Kredit (RM)
	Jabatan	PTJ								Jabatan	PTJ		
1	002000	00200101	B04	010090					B0335103	002000	00200101	100.00	0.00
2	002000	00200101	B04	010090					B0335104	002000	00200101	0.00	100.00
											Jumlah	100.00	100.00

Langkah	Tindakan	Catatan
1	Semak maklumat yang dipaparkan pada panel Maklumat Jurnal	

8. Skrin Penyemak - Baucar Jurnal dipaparkan

Jenis Jurnal : JURNAL NORMAL (ASET BELL)
 Modul : 03 - PEROLEHAN
 No. Baucar Jurnal :
 No. Rujukan : 19BAPT0300029
 Perihal : 19BAPT0300029

Maklumat Terperinci

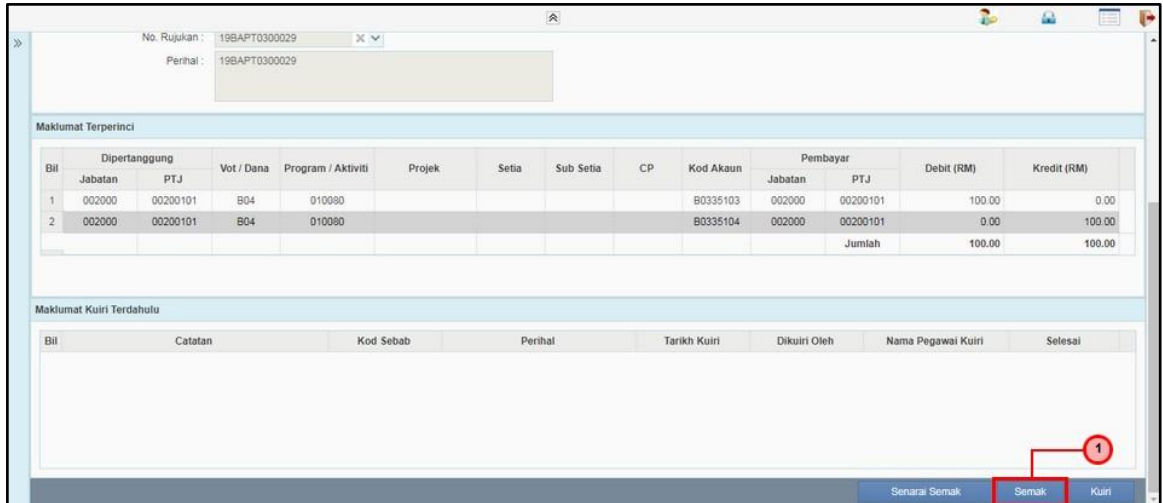
Bil	Dipertanggung		Vot / Dana	Program / Aktiviti	Projek	Setia	Sub Setia	CP	Kod Akaun	Pembayar		Debit (RM)	Kredit (RM)
	Jabatan	PTJ								Jabatan	PTJ		
1	002000	00200101	B04	010090					B0335103	002000	00200101	100.00	0.00
2	002000	00200101	B04	010090					B0335104	002000	00200101	0.00	100.00
											Jumlah	100.00	100.00

Maklumat Kuiri Terdahulu

Bil	Catatan	Kod Sebab	Perihal	Tarikh Kuiri	Dikuiri Oleh	Nama Pegawai Kuiri	Sesuai

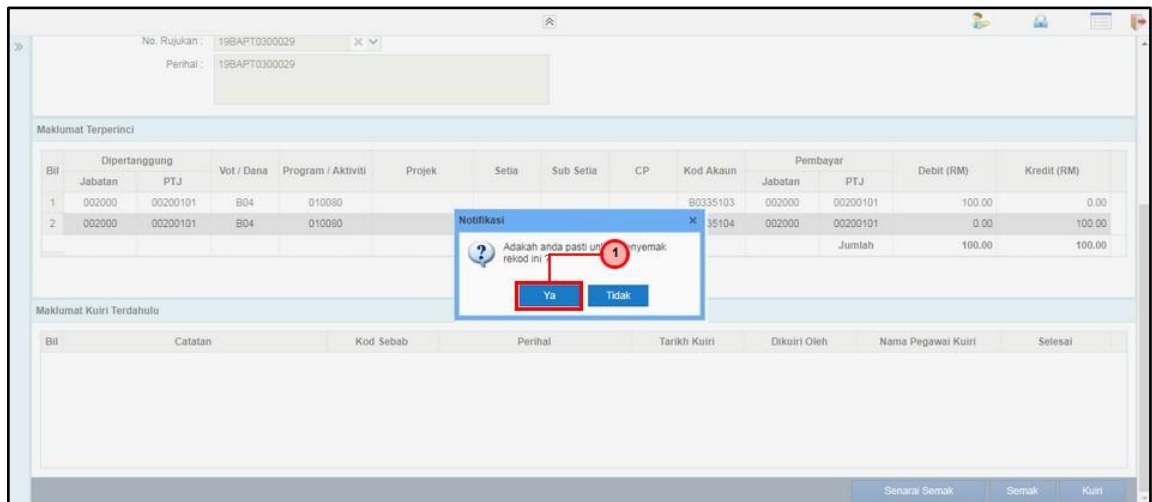
Langkah	Tindakan	Catatan
1	Semak maklumat yang dipaparkan pada panel Maklumat Terperinci	

9. Skrin Penyemak - Baucar Jurnal dipaparkan



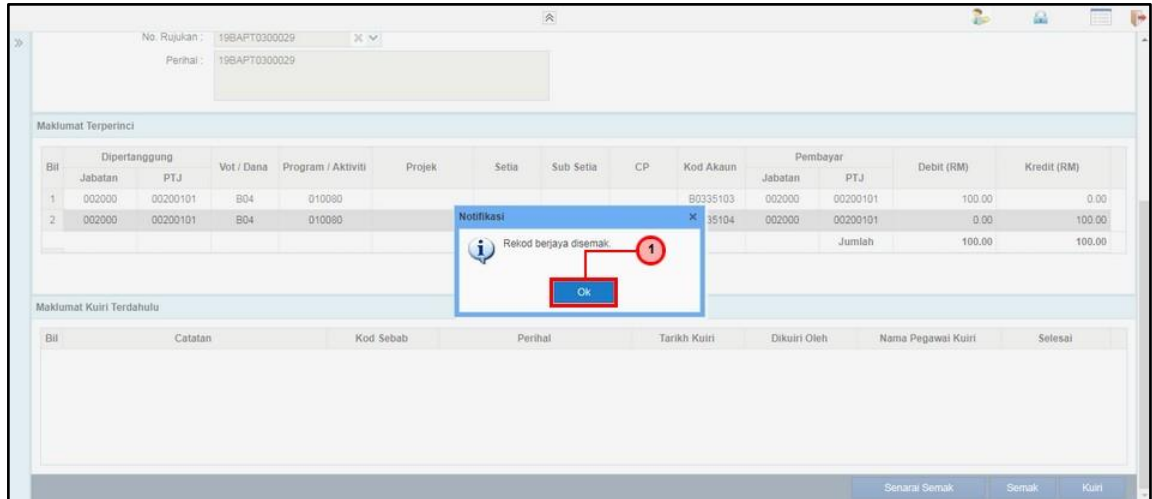
Langkah	Tindakan	Catatan
1	Klik butang Semak	

10. Skrin Penyemak - Baucar Jurnal dipaparkan



Langkah	Tindakan	Catatan
1	Klik butang Ya	


11. Skrin Penyemak - Baucar Jurnal dipaparkan



Langkah	Tindakan	Catatan
1	Rekod telah berjaya disemak. Klik butang Ok	

12. Skrin Penyemak - Baucar Jurnal dipaparkan



Langkah	Tindakan	Catatan
1	Klik ikon  untuk log keluar dari aplikasi iSPEKS	

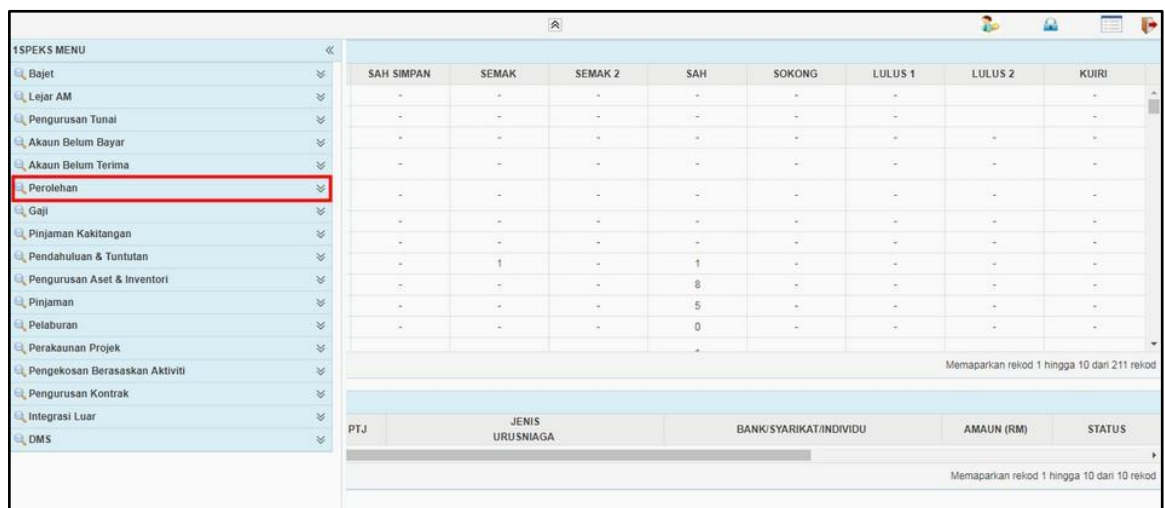
2.3 Skrin Pengesah

1. Skrin Log Masuk Aplikasi iSPEKS dipaparkan.

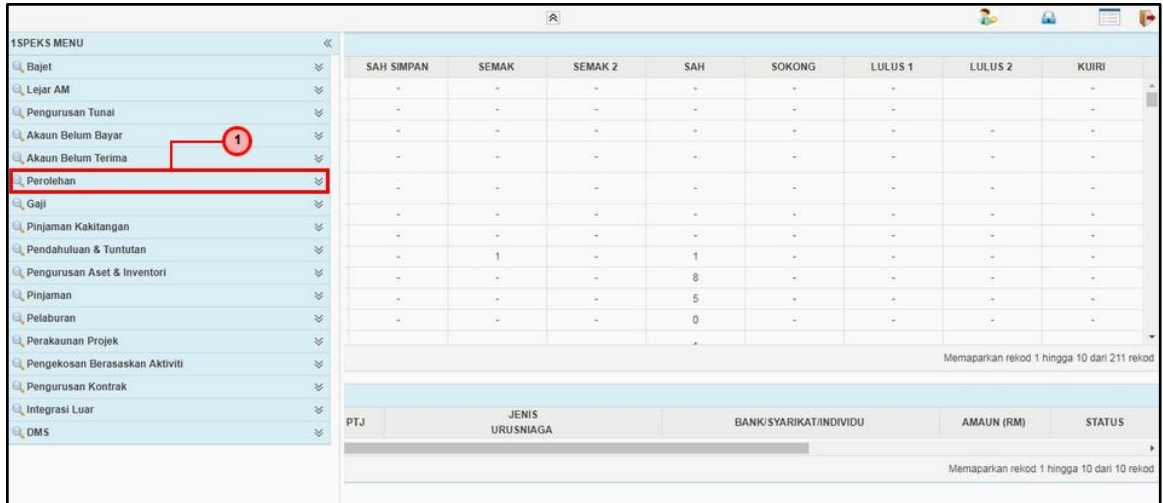


Langkah	Tindakan	Catatan
1	Kunci masuk maklumat pada medan No. Kad Pengenalan	
2	Kunci masuk maklumat pada medan Kata Laluan	
3	Klik butang Log Masuk	

2. Skrin Utama iSPEKS dipaparkan

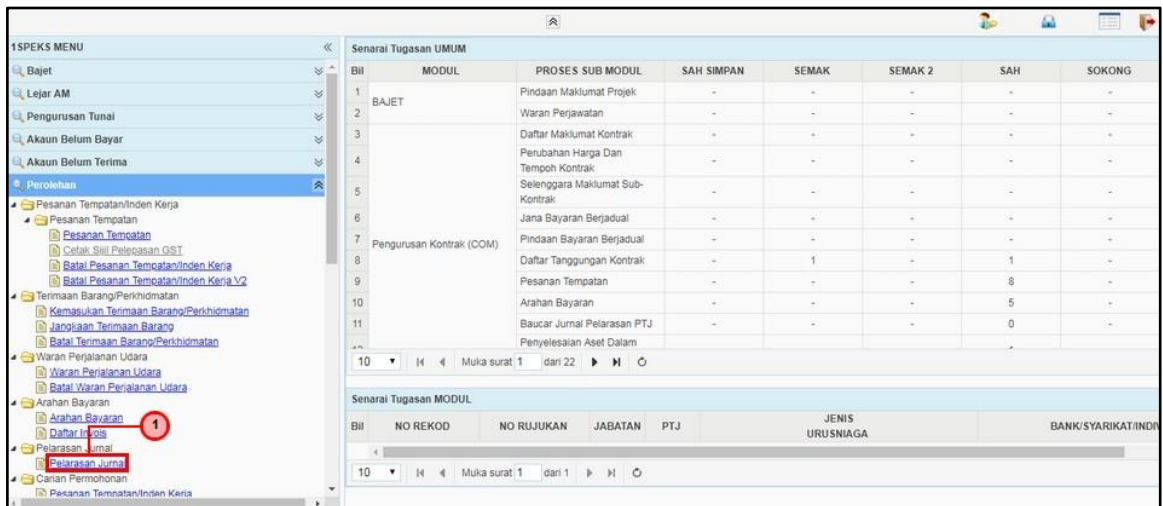


3. Skrin Utama iSPEKS dipaparkan



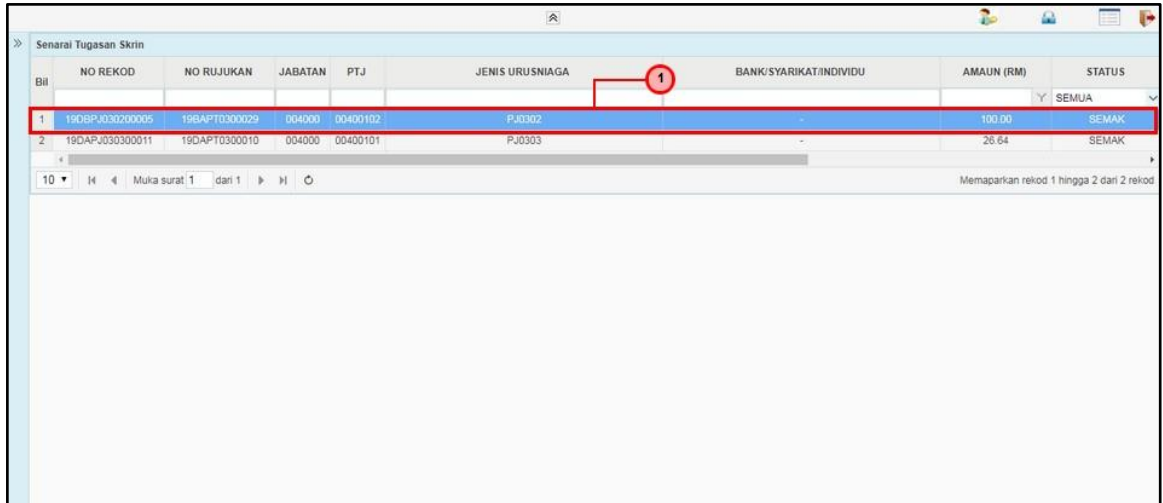
Langkah	Tindakan	Catatan
1	Klik menu Perolehan	

4. Skrin Utama iSPEKS dipaparkan



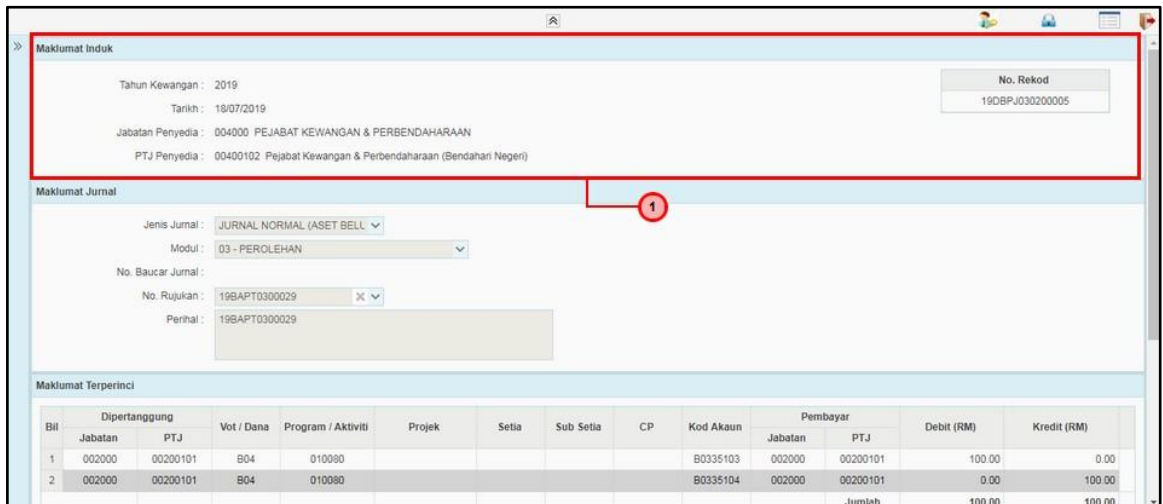
Langkah	Tindakan	Catatan
1	Klik menu Perolehan	

5. Skrin Senarai Tugas Skrin dipaparkan



Langkah	Tindakan	Catatan
1	Senarai Tugas Skrin dipaparkan. Dwiklik pada rekod yang hendak disahkan	

6. Skrin Pengesah – Baucar Jurnal dipaparkan



Langkah	Tindakan	Catatan
1	Semak maklumat yang dipaparkan pada panel Maklumat Induk	

7. Skrin Pengesah – Baucar Jurnal dipaparkan

Tahun Kewangan : 2019
 Tarikh : 18/07/2019
 Jabatan Penyedia : 004000 PEJABAT KEWANGAN & PERBENDAHARAAN
 PTJ Penyedia : 00400102 Pejabat Kewangan & Perbendaharaan (Bendahari Negeri)

No. Rekod
19DBPU030200005

Maklumat Jurnal

Jenis Jurnal : JURNAL NORMAL (ASET BELL)
 Modul : 03 - PEROLEHAN
 No. Baucar Jurnal :
 No. Rujukan : 19BAPT0300029
 Perihal : 19BAPT0300029

Maklumat Terperinci

Bil	Dipertanggung		Vot / Dana	Program / Aktiviti	Projek	Setia	Sub Setia	CP	Kod Akaun	Pembayar		Debit (RM)	Kredit (RM)
	Jabatan	PTJ								Jabatan	PTJ		
1	002000	00200101	B04	010090					B0335103	002000	00200101	100.00	0.00
2	002000	00200101	B04	010090					B0335104	002000	00200101	0.00	100.00
											Jumlah	100.00	100.00

Langkah	Tindakan	Catatan
1	Semak maklumat yang dipaparkan pada panel Maklumat Jurnal	

8. Skrin Pengesah – Baucar Jurnal dipaparkan

No. Rujukan : 19BAPT0300029
 Perihal : 19BAPT0300029

Maklumat Terperinci

Bil	Dipertanggung		Vot / Dana	Program / Aktiviti	Projek	Setia	Sub Setia	CP	Kod Akaun	Pembayar		Debit (RM)	Kredit (RM)
	Jabatan	PTJ								Jabatan	PTJ		
1	002000	00200101	B04	010090					B0335103	002000	00200101	100.00	0.00
2	002000	00200101	B04	010090					B0335104	002000	00200101	0.00	100.00
											Jumlah	100.00	100.00

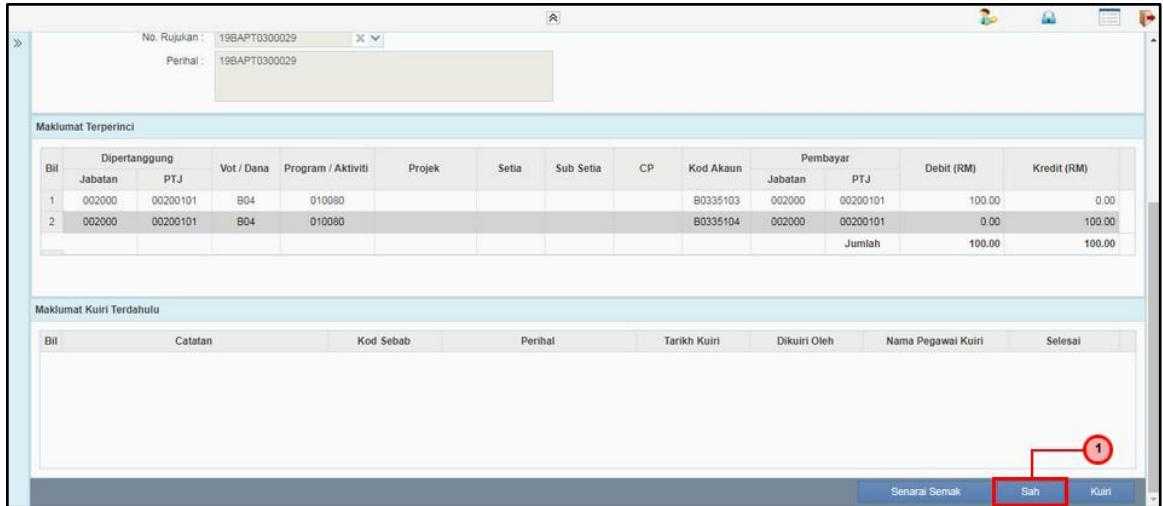
Maklumat Kuiri Terdahulu

Bil	Catatan	Kod Sebab	Perihal	Tarikh Kuiri	Dikuiri Oleh	Nama Pegawai Kuiri	Selesai

Senarai Semak Sah Kuiri

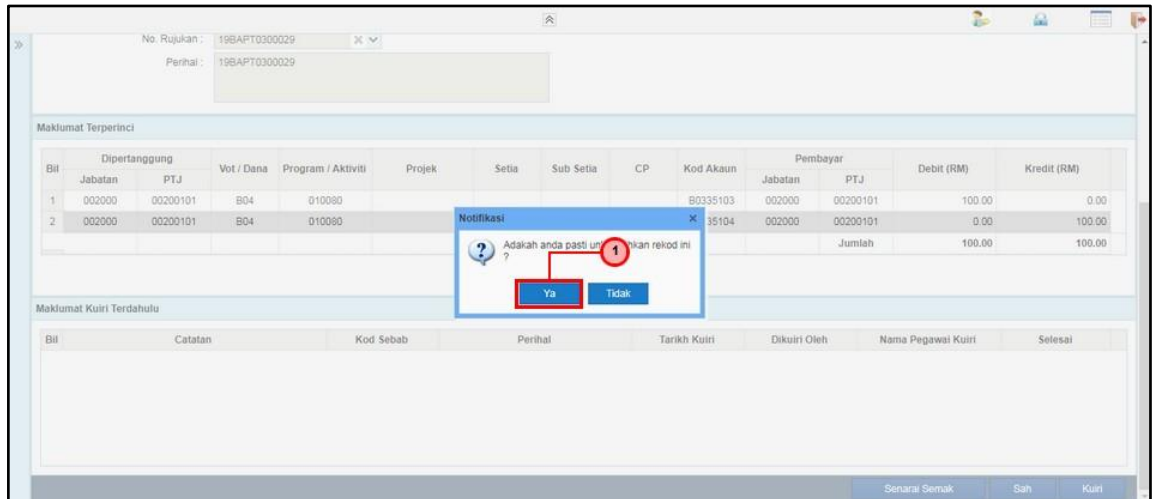
Langkah	Tindakan	Catatan
1	Semak maklumat yang dipaparkan pada panel Maklumat Terperinci	

9. Skrin Pengesah – Baucar Jurnal dipaparkan



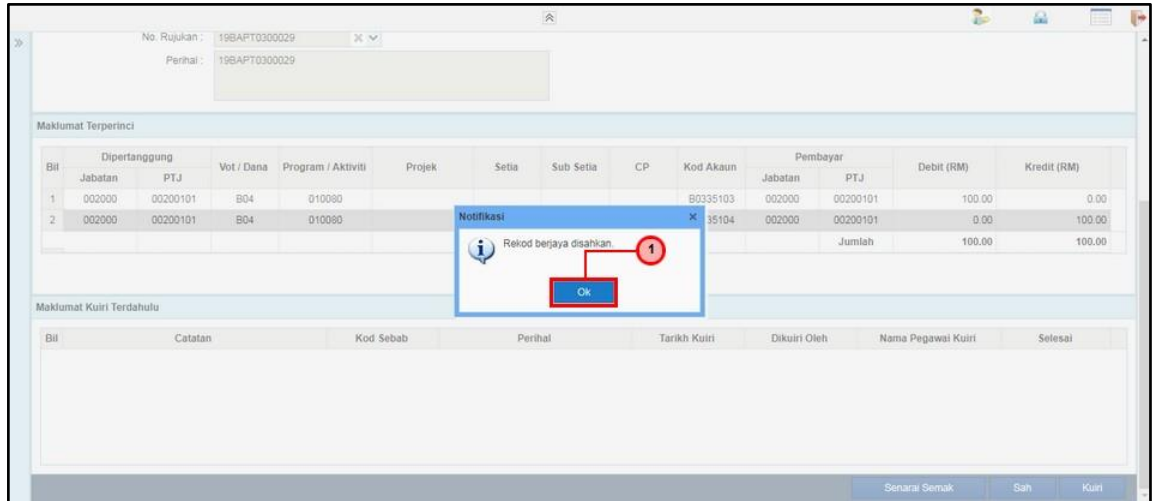
Langkah	Tindakan	Catatan
1	Klik butang Sah	

10. Skrin Pengesah – Baucar Jurnal dipaparkan



Langkah	Tindakan	Catatan
1	Klik butang Ya	

11. Skrin Pengesah – Baucar Jurnal dipaparkan



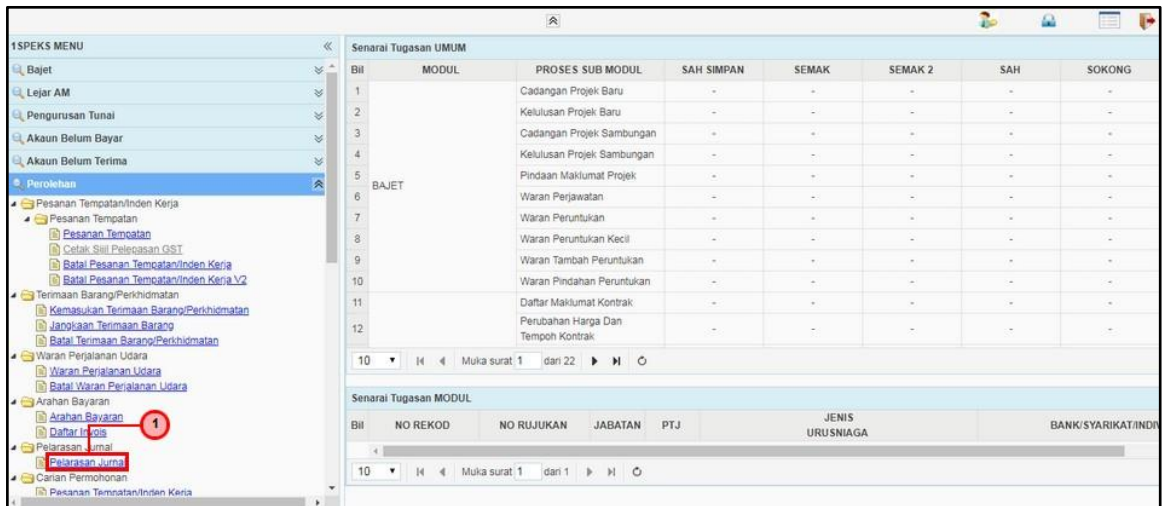
Langkah	Tindakan	Catatan
1	Rekod telah berjaya disahkan. Klik butang Ok	

3. Skrin Utama iSPEKS dipaparkan



Langkah	Tindakan	Catatan
1	Klik menu Perolehan	

4. Skrin Utama iSPEKS dipaparkan



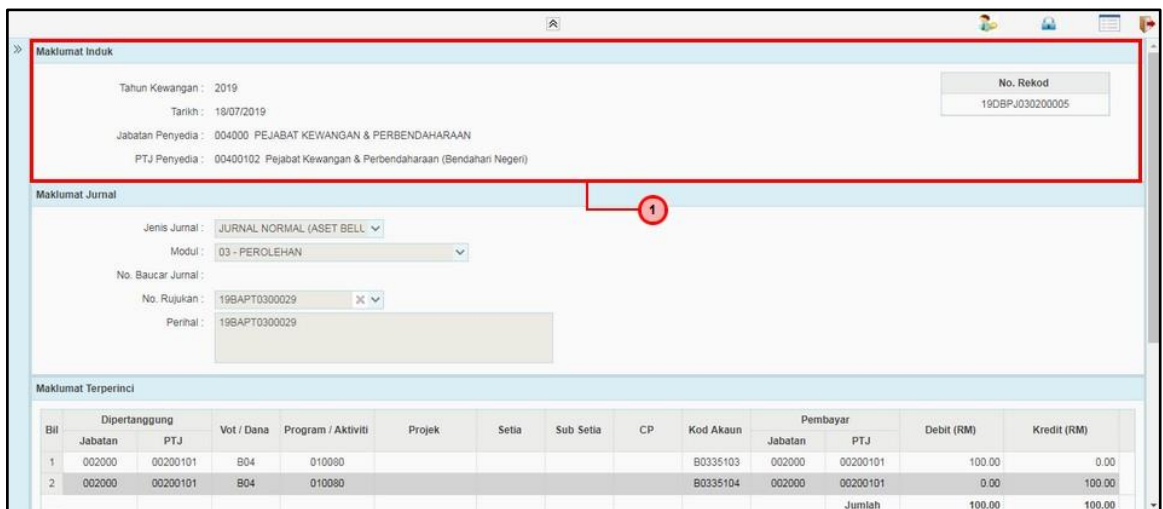
Langkah	Tindakan	Catatan
1	Klik menu Pelarasan Jurnal	

5. Skrin Senarai Tugas Skrin dipaparkan



Langkah	Tindakan	Catatan
1	Senarai Tugas Skrin dipaparkan. Dwiklik pada rekod yang hendak diluluskan	

6. Skrin Pelulus – Baucar Jurnal dipaparkan



Langkah	Tindakan	Catatan
1	Semak maklumat yang dipaparkan pada panel Maklumat Induk	

7. Skrin Pelulus – Baucar Jurnal dipaparkan

Bil	Dipertanggung	PTJ	Vot / Dana	Program / Aktiviti	Projek	Setia	Sub Setia	CP	Kod Akaun	Pembayar	Debit (RM)	Kredit (RM)
1	002000	00200101	B04	010090					B0335103	002000 00200101	100.00	0.00
2	002000	00200101	B04	010090					B0335104	002000 00200101	0.00	100.00
Jumlah											100.00	100.00

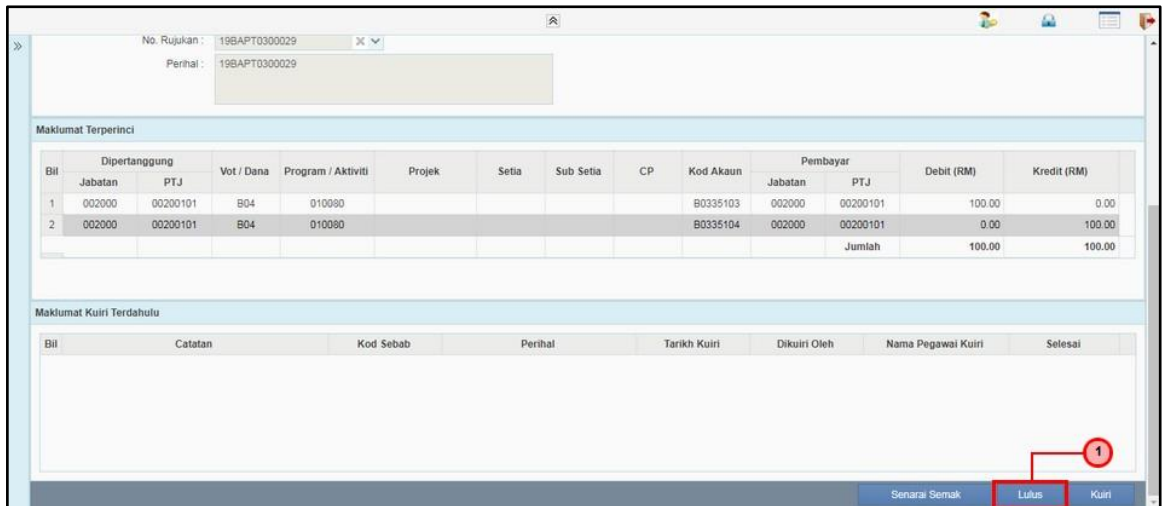
Langkah	Tindakan	Catatan
1	Semak maklumat yang dipaparkan pada panel Maklumat Jurnal	

8. Skrin Pelulus – Baucar Jurnal dipaparkan

Bil	Dipertanggung	PTJ	Vot / Dana	Program / Aktiviti	Projek	Setia	Sub Setia	CP	Kod Akaun	Pembayar	Debit (RM)	Kredit (RM)
1	Jabatan 002000	00200101	B04	010090					B0335103	002000 00200101	100.00	0.00
2	002000	00200101	B04	010090					B0335104	002000 00200101	0.00	100.00
Jumlah											100.00	100.00

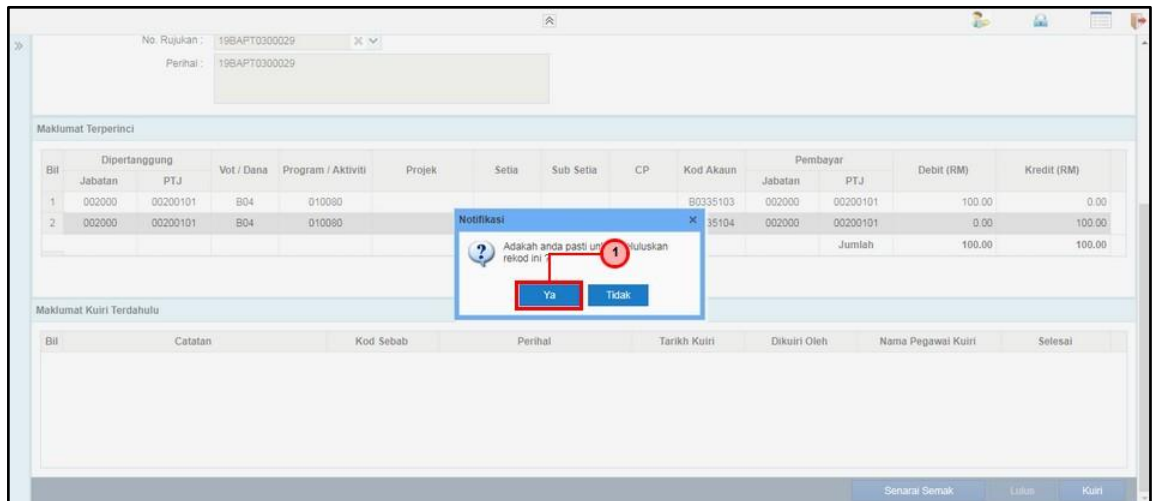
Langkah	Tindakan	Catatan
1	Semak maklumat yang dipaparkan pada panel Maklumat Terperinci	

9. Skrin Pelulus – Baucar Jurnal dipaparkan



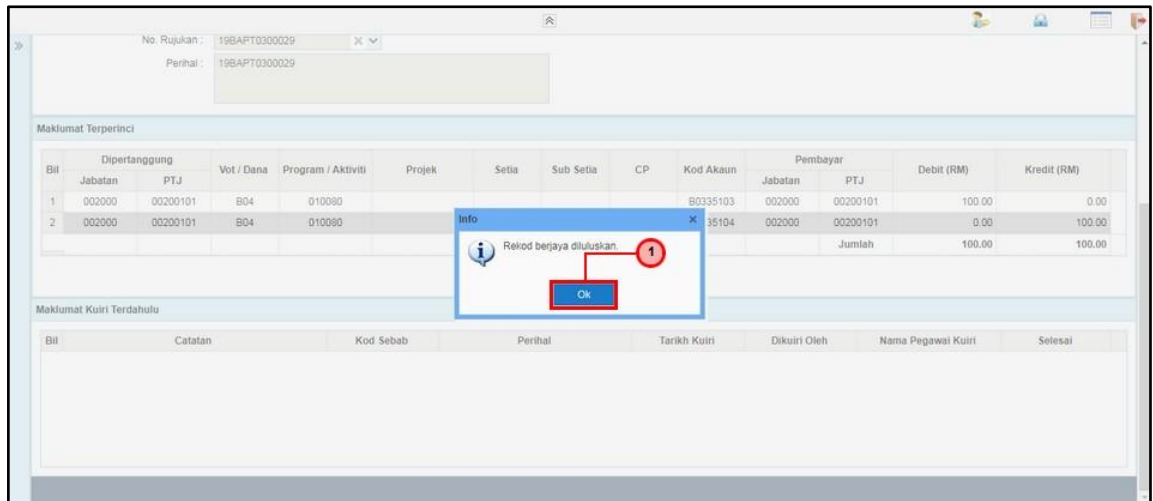
Langkah	Tindakan	Catatan
1	Klik butang Lulus	

10. Skrin Pelulus – Baucar Jurnal dipaparkan



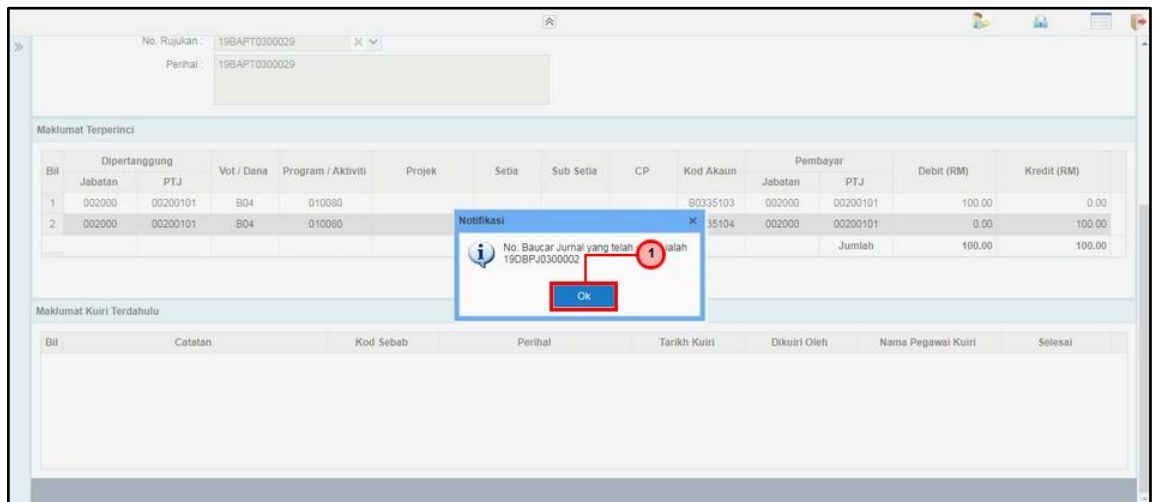
Langkah	Tindakan	Catatan
1	Klik butang Ya	

11. Skrin Pelulus – Baucar Jurnal dipaparkan



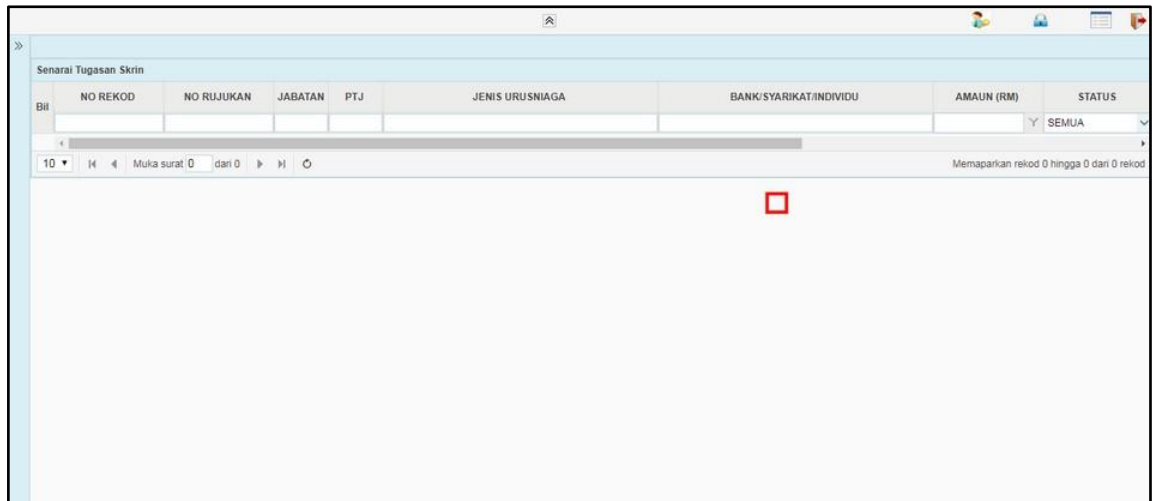
Langkah	Tindakan	Catatan
1	Rekod telah berjaya diluluskan. Klik butang Ok.	


12. Skrin Pelulus – Baucar Jurnal dipaparkan



Langkah	Tindakan	Catatan
1	Sistem juga akan menjana No. Baucar Jurnal. Klik butang Ok.	

13. Skrin Pelulus – Baucar Jurnal dipaparkan



Langkah	Tindakan	Catatan
1	Klik ikon  untuk log keluar dari aplikasi iSPEKS	