SISTEM PERAKAUNAN AKRUAN KERAJAAN NEGERI (iSPEKS)

USER MANUAL

Muat Turun Data Prestasi (Business Intelligence)

Untuk

JABATAN AKAUNTAN NEGARA MALAYSIA

TERHAD

Ringkasan Penyerahan	
Penerangan	Objektif dokumen penyediaan Manual Pengguna ini adalah untuk membantu pengguna sistem memahami aliran proses dan merupakan bahan rujukan atau panduan penggunaan sistem iSPEKS ini. Dokumentasi ini juga menerangkan dengan terperinci bagaimana sistem ini berfungsi dan memberi gambaran kepada pengguna bagaimana untuk menggunakan sistem tersebut.
Aliran Kerja atau Aliran Tugas	Sila rujuk lampiran yang disediakan
Kriteria Penerimaan	Tidak berkenaan.
Keputusan Ujian (Jika berkaitan)	Tidak berkenaan.
Komen	Tidak berkenaan.

Pentadbiran dan Pengurusan Dokumen

Semakan Dokumen

Bil	Versi	Tarikh	Dikemaskini Oleh	Catatan
1	1.0	19/07/2019	Theta Technologies Sdn Bhd	Keluaran Versi 1.0

ISI KANDUNGAN

1.0 GLOSARI 1

2.0 MUAT TURUN DATA PRESTASI 2

1.0 GLOSARI

Terma	Keterangan Proses
TTSB	Theta Technologies Sdn. Bhd
iSPEKS	Sistem Perakaunan Akruan Kerajaan Negeri
JANM	Jabatan Akauntan Negara Malaysia
BI	Business Intelligence

2.0 MUAT TURUN DATA PRESTASI

1. Skrin **Login** ke Laman Utama Business Intelligence iSPEKS.

Langkah	Tindakan	Catatan
1	Klik medan *User Name*.	
2	Pada medan *User Name*, masukkan data sebagai contoh "**bkp2**".	
3	Klik medan *Password*.	
4	Pada medan Password, masukkan data sebagai contoh "**password**".	
5	Klik butang **Login**.	

2. Skrin bagi ***Dashboard*** Perakaunan Dan Kewangan Kerajaan Negeri.

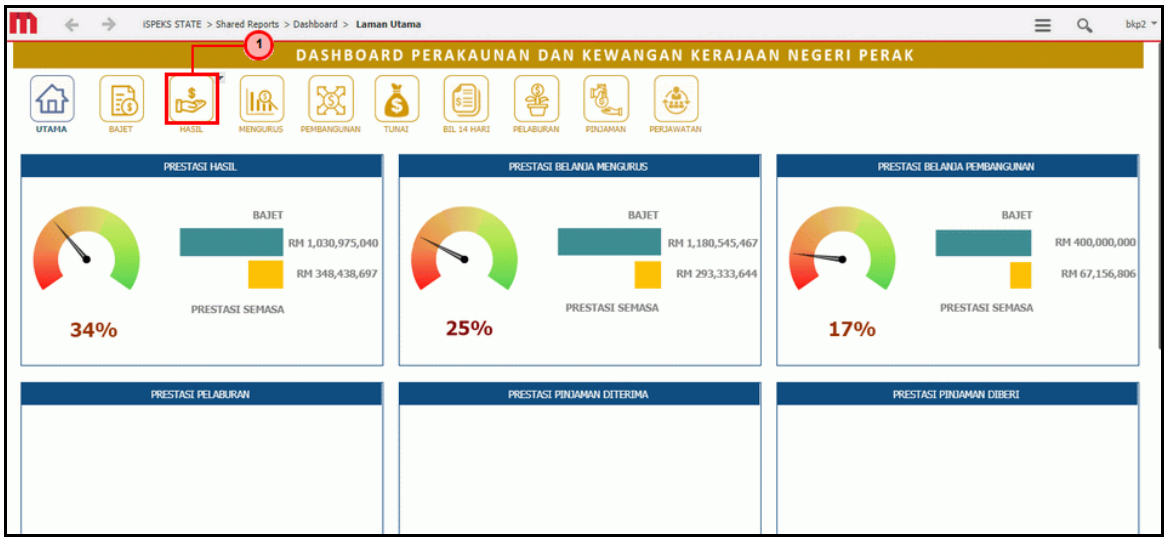

Langkah	Tindakan	Catatan
1	Klik pada menu (ikon) HASIL.	

3. Skrin **Prestasi Semasa Kutipan Hasil** dipaparkan.

Langkah	Tindakan	Catatan
1	Klik butang MUATTURUN.	

4. Skrin **Prestasi Semasa Kutipan Hasil** dipaparkan.

Langkah	Tindakan	Catatan
1	Skrin memaparkan Muat Turun sedang berlaku.	

5. Skrin **Prestasi Semasa Kutipan Hasil** dipaparkan.

Langkah	Tindakan	Catatan
1	Pada panel muat turun, klik ikon DEPAN.	
2	Klik butang SHOWINFOLDER.	

6. Skrin **Prestasi Semasa Kutipan Hasil** dipaparkan.

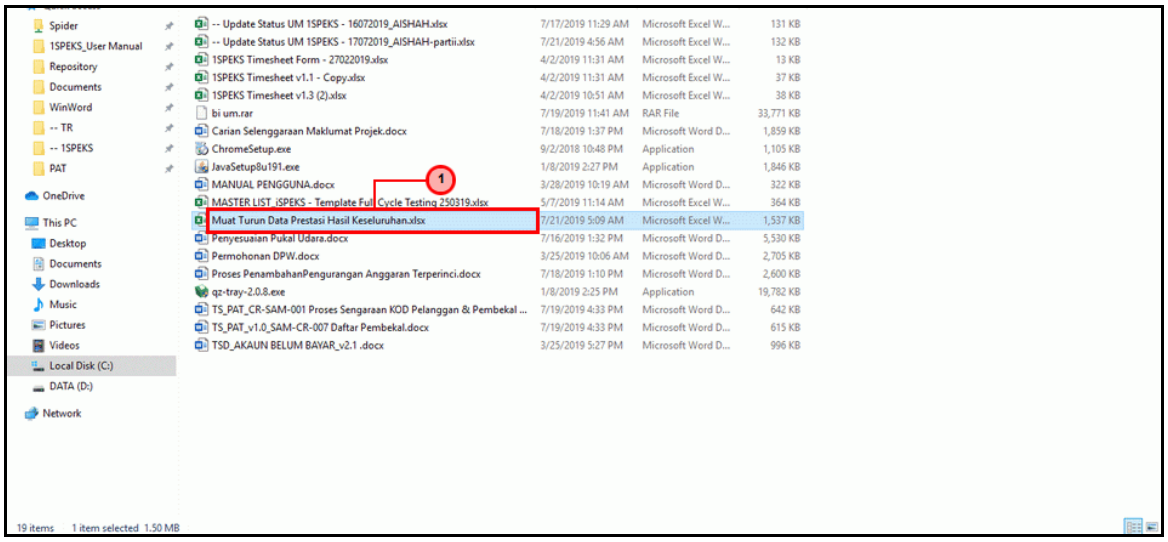

Langkah	Tindakan	Catatan
1	Dwiklik pada dokumen "Muat Turun Data Prestasi Hasil Keseluruhan.xlsx".	

7. Skrin **Prestasi Semasa Kutipan Hasil** dipaparkan.

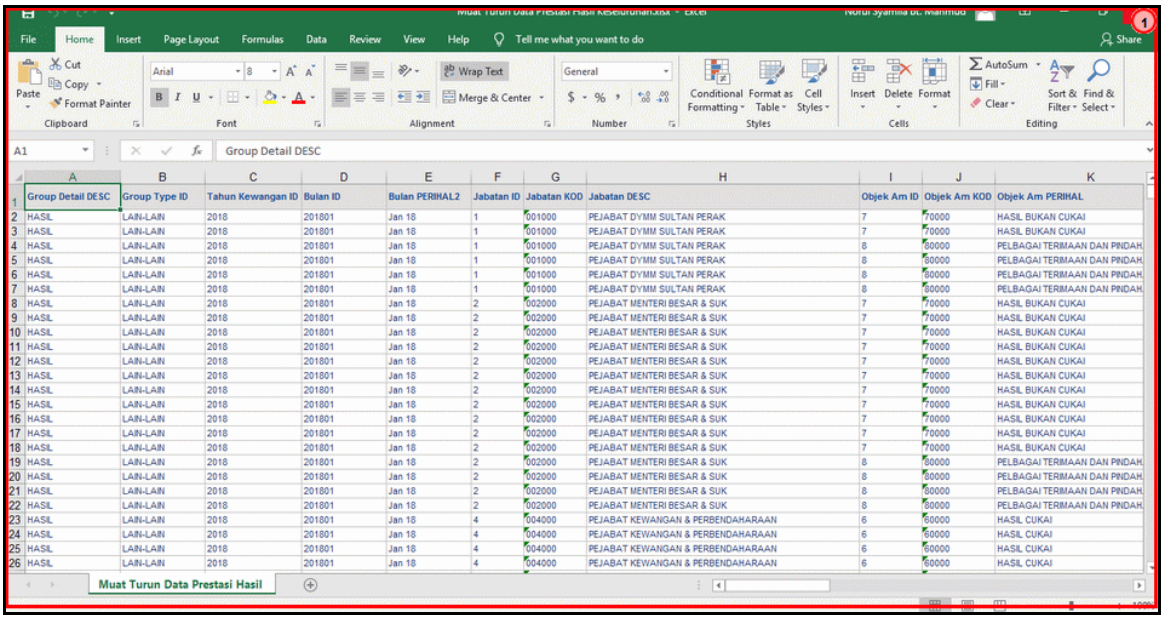

Langkah	Tindakan	Catatan
1	Paparan dokumen Muat Turun Data Prestasi Hasil Keseluruhan dalam Microsoft Excel.	

8. Skrin **Prestasi Semasa Kutipan Hasil** dipaparkan.

Langkah	Tindakan	Catatan
1	Klik *hyperlink* Close Window.	

9. Skrin **Prestasi Semasa Kutipan Hasil** dipaparkan.

Langkah	Tindakan	Catatan
1	Klik pada menu (ikon) MENGURUS.	

10. Skrin **Prestasi Semasa Belanja Mengurus** dipaparkan.



Langkah	Tindakan	Catatan
1	Klik butang MUATTURUN.	

11. Skrin **Prestasi Semasa Belanja Mengurus** dipaparkan.

Langkah	Tindakan	Catatan
1	Skrin memaparkan Muat Turun sedang berlaku.	

12. Skrin **Prestasi Semasa Belanja Mengurus** dipaparkan.

Langkah	Tindakan	Catatan
1	Pada panel muat turun, klik ikon DEPAN.	
2	Klik butang SHOWINFOLDER.	

13. Skrin **Prestasi Semasa Belanja Mengurus** dipaparkan.

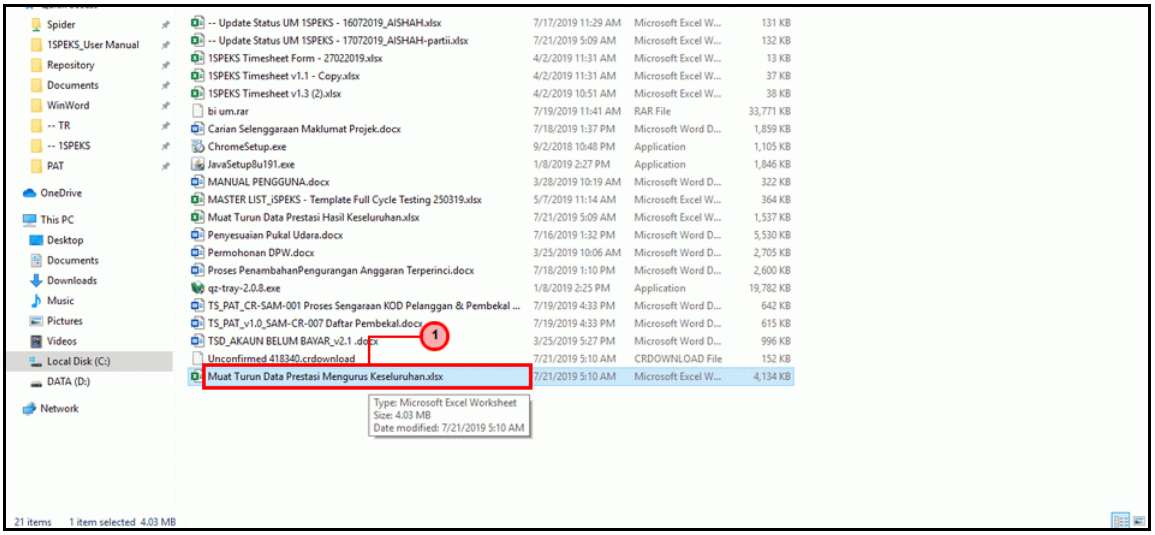

Langkah	Tindakan	Catatan
1	Dwiklik pada dokumen "Muat Turun Data Prestasi Mengurus Keseluruhan.xlsx".	

14. Skrin **Prestasi Semasa Belanja Mengurus** dipaparkan.

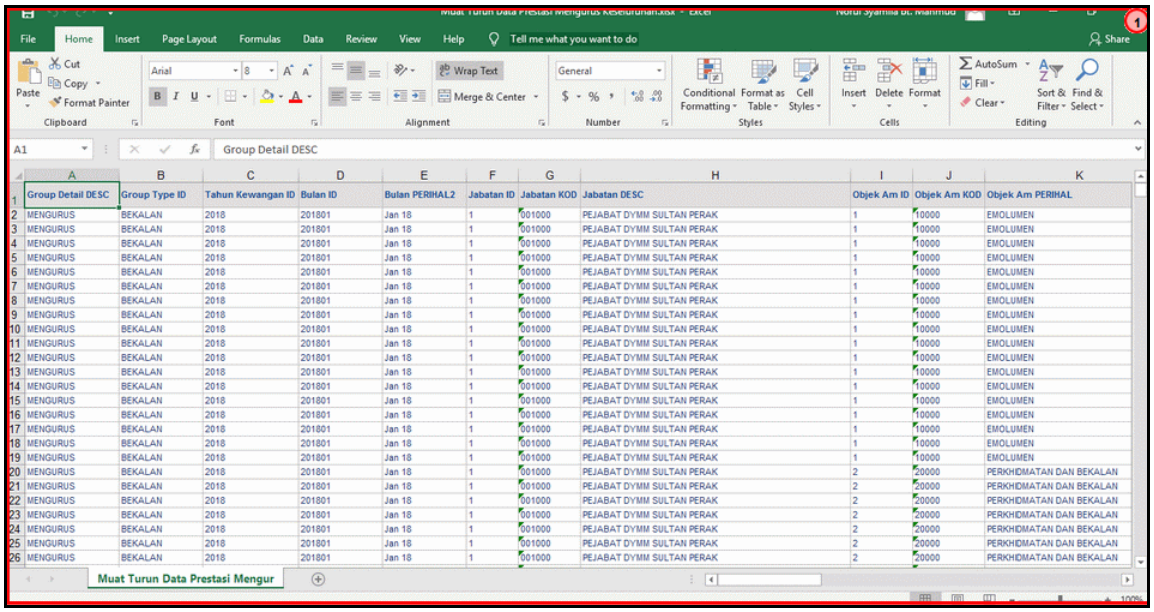

Langkah	Tindakan	Catatan
1	Paparan dokumen Muat Turun Data Prestasi Mengurus Keseluruhan dalam Microsoft Excel.	

15. Skrin **Prestasi Semasa Belanja Mengurus** dipaparkan.

Langkah	Tindakan	Catatan
1	Klik *hyperlink* Close Window.	

16. Skrin **Prestasi Semasa Belanja Mengurus** dipaparkan.

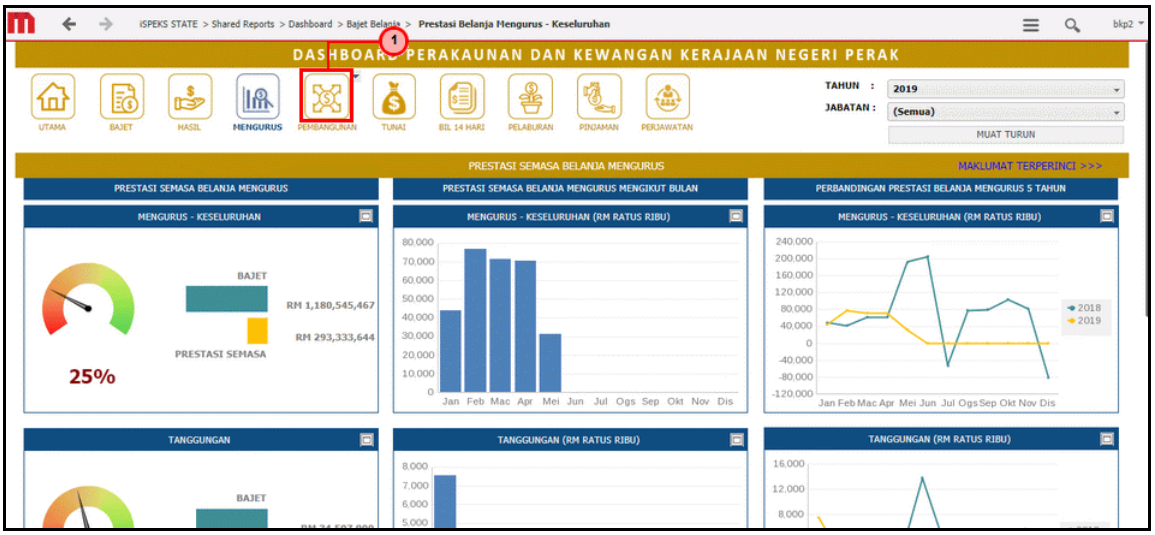

Langkah	Tindakan	Catatan
1	Klik pada menu (ikon) PEMBANGUNAN.	

17. Skrin **Prestasi Semasa Belanja Pembangunan** dipaparkan.

Langkah	Tindakan	Catatan
1	Klik butang MUATTURUN.	

18. Skrin **Prestasi Semasa Belanja Pembangunan** dipaparkan.

Langkah	Tindakan	Catatan
1	Skrin memaparkan Muat Turun sedang berlaku.	

19. Skrin **Prestasi Semasa Belanja Pembangunan** dipaparkan.

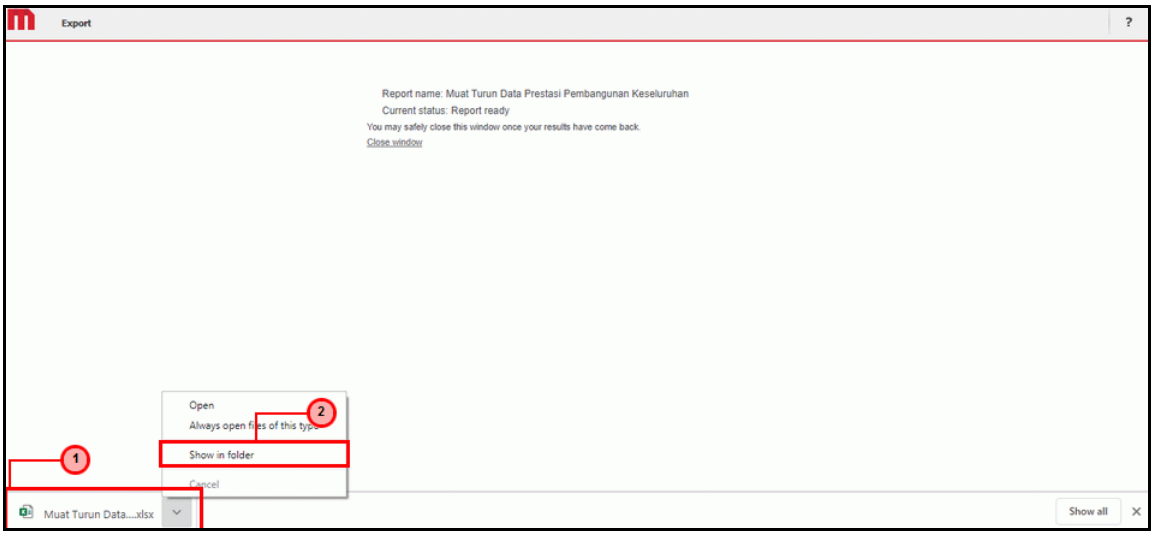

Langkah	Tindakan	Catatan
1	Pada panel muat turun, klik ikon DEPAN.	
2	Klik butang SHOWINFOLDER.	

20. Skrin **Prestasi Semasa Belanja Pembangunan** dipaparkan.

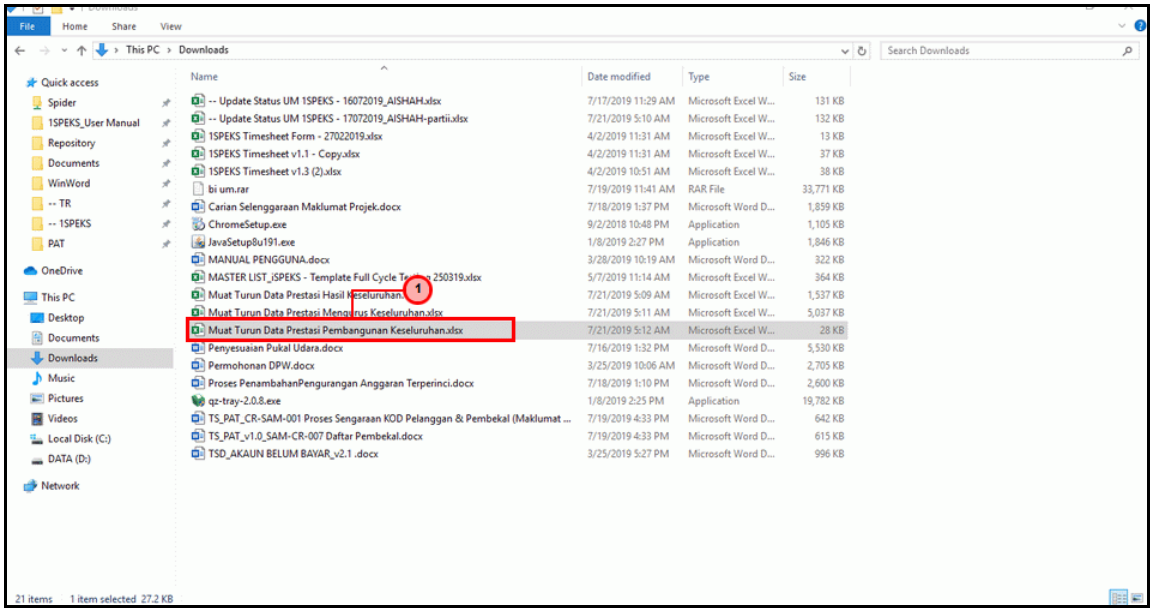

Langkah	Tindakan	Catatan
1	Dwiklik pada dokumen "Muat Turun Data Prestasi Pembangunan Keseluruhan.xlsx".	

21. Skrin **Prestasi Semasa Belanja Pembangunan** dipaparkan.

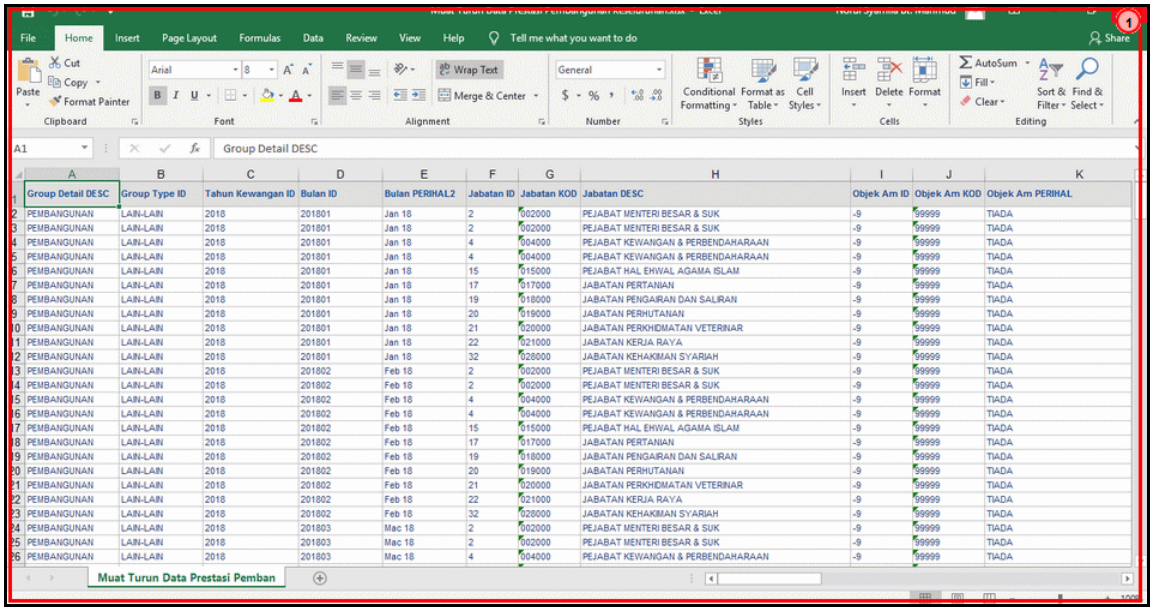

Langkah	Tindakan	Catatan
1	Paparan dokumen Muat Turun Data Prestasi Pembangunan Keseluruhan dalam Microsoft Excel.	

22. Skrin **Prestasi Semasa Belanja Pembangunan** dipaparkan.

Langkah	Tindakan	Catatan
1	Klik *hyperlink* Close Window.	

23. Skrin **Prestasi Semasa Belanja Pembangunan** dipaparkan.

Langkah	Tindakan	Catatan
1	Klik butang BKP1 untuk Log Keluar.	
2	Klik butang LOGOUT.	