



**PEJABAT SETIAUSAHA KERAJAAN NEGERI  
KELANTAN**

**eStor  
- Manual Penggunaan Untuk PIC**


## PANDUAN PENGGUNAAN SISTEM eStor

- 1) Layari laman web aplikasi Sistem Pengurusan Perpindahan Aset Alih Kerajaan (eStor) - <http://aplikasi.kelantan.gov.my/estor>
- 2) Paparan eStor akan dipaparkan sebagaimana dibawah. Skrin Log Masuk Sistem eStor akan dipaparkan. Sila masukkan maklumat login seperti dibawah:

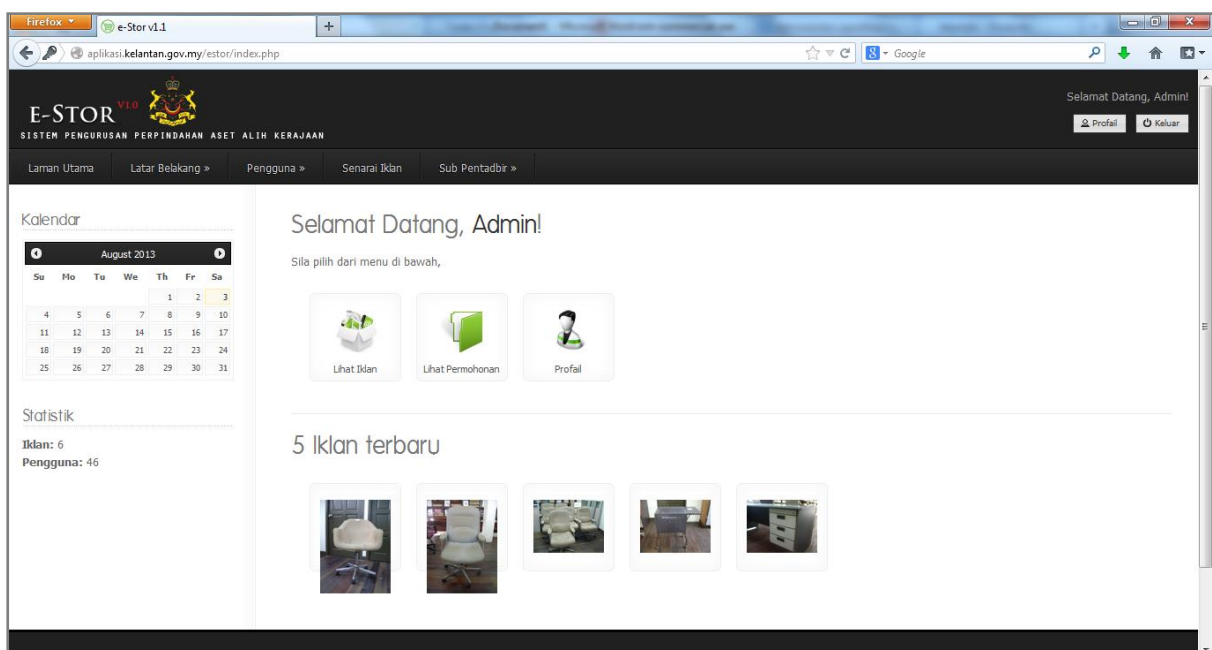
Username:

Password:

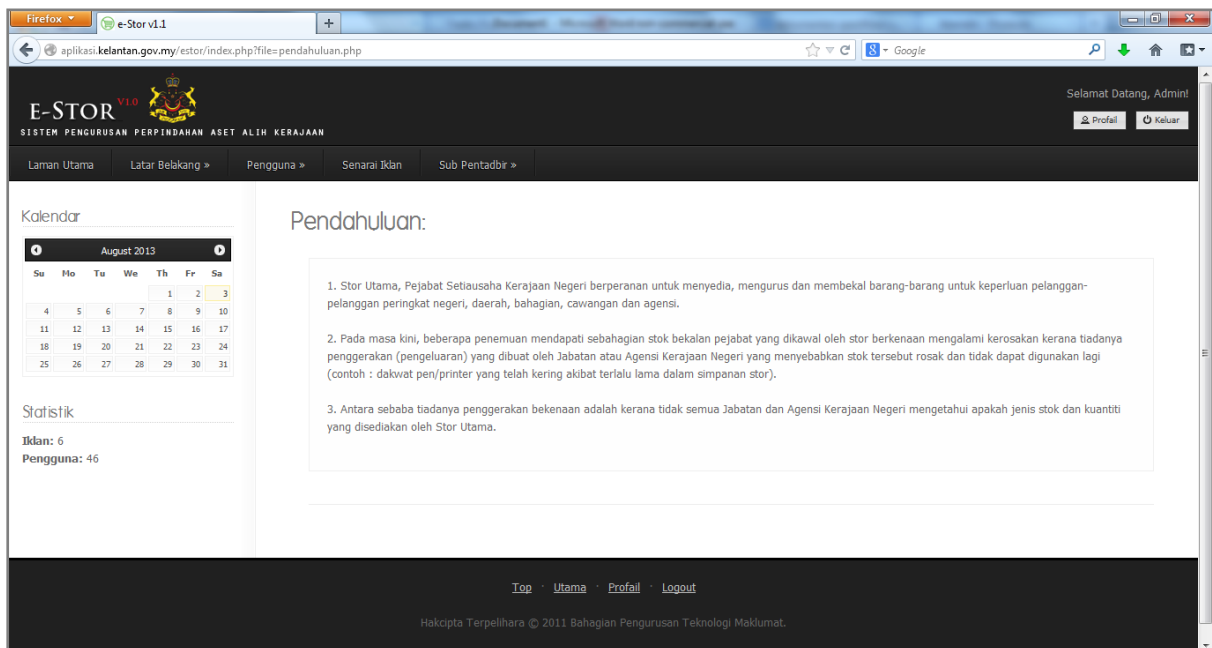
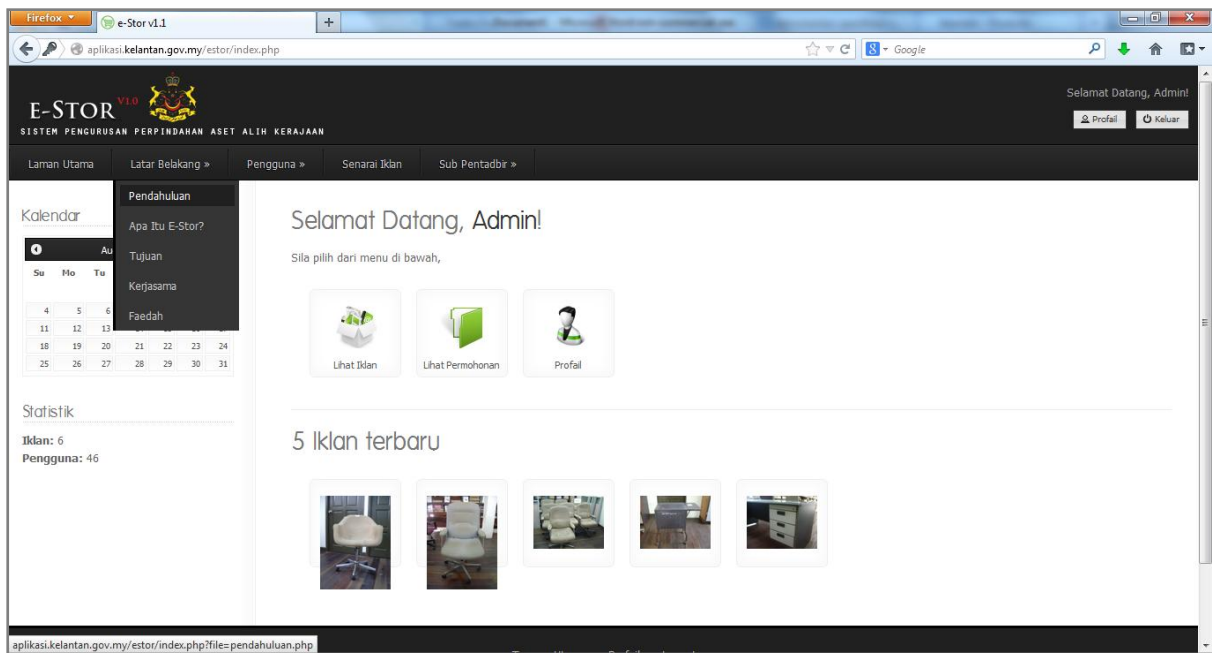
Kemudian tekan butang 'Login'.



- 3) Selepas login Berjaya, paparan menu utama sebagaimana dibawah akan dipaparkan.



- 4) Untuk maklumat Latar Belakang system, klik pada menu Latar Belakang dan pilih menu yang dikehendaki seperti Pendahuluan, Apa Itu eStor, Tujuan, Kerjasama dan Faedah.



Firefox e-Stor v1.1  
 aplikasi.kelantan.gov.my/estor/index.php?file=apaitu.php

**E-STOR**  
 SISTEM PENGURUSAN PERPINDAHAN ASET ALIH KERAJAAN

Selamat Datang, Admin!  
 Profil Keluar

Laman Utama Latar Belakang > Pengguna > Senarai Iklan Sub Pentadbir >

Kalendar

| August 2013 |    |    |    |    |    |    |
|-------------|----|----|----|----|----|----|
| Su          | Mo | Tu | We | Th | Fr | Sa |
|             |    |    |    | 1  | 2  | 3  |
| 4           | 5  | 6  | 7  | 8  | 9  | 10 |
| 11          | 12 | 13 | 14 | 15 | 16 | 17 |
| 18          | 19 | 20 | 21 | 22 | 23 | 24 |
| 25          | 26 | 27 | 28 | 29 | 30 | 31 |

Statistik  
 Iklan: 6  
 Pengguna: 46

## Apa itu Elektronik Stor (e-Stor):

1. Satu gerbang pusat maklumat elektronik yang dapat dicapai melalui sistem Komputer dengan melayari laman Web/Portal Kerajaan Negeri bagi mengetahui maklumat terkini mengenai kuantiti, jenis dan pengurusan kawalan stok di Stor Utama Kerajaan Negeri Kelantan dengan cepat.
2. e-Stor juga berperanan mengumpul segala maklumat mengenai stok bekalan pejabat dan aset Kerajaan dari semua Jabatan dan Agensi Kerjaan Negeri yang berlebihan untuk dipindahkan kepada mana-mana Jabatan yang memerlukan.

Top Utama Profil Logout

Hakcipta Terpelihara © 2011 Bahagian Pengurusan Teknologi Maklumat.

Firefox e-Stor v1.1  
 aplikasi.kelantan.gov.my/estor/index.php?file=tujuan.php

**E-STOR**  
 SISTEM PENGURUSAN PERPINDAHAN ASET ALIH KERAJAAN

Selamat Datang, Admin!  
 Profil Keluar

Laman Utama Latar Belakang > Pengguna > Senarai Iklan Sub Pentadbir >

Kalendar

| August 2013 |    |    |    |    |    |    |
|-------------|----|----|----|----|----|----|
| Su          | Mo | Tu | We | Th | Fr | Sa |
|             |    |    |    | 1  | 2  | 3  |
| 4           | 5  | 6  | 7  | 8  | 9  | 10 |
| 11          | 12 | 13 | 14 | 15 | 16 | 17 |
| 18          | 19 | 20 | 21 | 22 | 23 | 24 |
| 25          | 26 | 27 | 28 | 29 | 30 | 31 |

Statistik  
 Iklan: 6  
 Pengguna: 46

## Tujuan Penubuhan:

Membantu Stor Utama dan Stor Unit di setiap Jabatan dan Agensi Negeri meningkatkan kecekapan pengurusan stor.

Top Utama Profil Logout

Hakcipta Terpelihara © 2011 Bahagian Pengurusan Teknologi Maklumat.

Firefox e-Stor v1.1  
 aplikasi.kelantan.gov.my/estor/index.php?file=kerjasama.php

**E-STOR**<sup>V1.0</sup>  
 SISTEM PENGURUSAN PERPINDAHAN ASET ALIH KERAJAAN

Selamat Datang, Admin!  
[Profil](#) [Keluar](#)

Laman Utama | Latar Belakang > | Pengguna > | Senarai Iklan | Sub Pentadbir >

Kalendar

| August 2013 |    |    |    |    |    |    |
|-------------|----|----|----|----|----|----|
| Su          | Mo | Tu | We | Th | Fr | Sa |
|             |    |    |    | 1  | 2  | 3  |
| 4           | 5  | 6  | 7  | 8  | 9  | 10 |
| 11          | 12 | 13 | 14 | 15 | 16 | 17 |
| 18          | 19 | 20 | 21 | 22 | 23 | 24 |
| 25          | 26 | 27 | 28 | 29 | 30 | 31 |

Statistik

Iklan: 6  
 Pengguna: 46

## Kerjasama Penubuhan:

Idea Penubuhan E-Stor adalah daripada Perbendaharaan Negeri yang diinspirasikan oleh Timbalan Pegawai Kewangan Negeri dan pihak Teknologi Maklumat, Pejabat Setiausaha Kerajaan Negeri telah dipertanggungjawab untuk merekasisem berkenaan dan seterusnya akan dikendalikan oleh Unit Aset dan Bangunan, Pejabat Setiausaha Kerajaan Negeri Kelantan.

[Top](#) · [Utama](#) · [Profil](#) · [Logout](#)

Hakcipta Terpelihara © 2011 Bahagian Pengurusan Teknologi Maklumat.

Firefox e-Stor v1.1  
 aplikasi.kelantan.gov.my/estor/index.php?file=faedah.php

**E-STOR**<sup>V1.0</sup>  
 SISTEM PENGURUSAN PERPINDAHAN ASET ALIH KERAJAAN

Selamat Datang, Admin!  
[Profil](#) [Keluar](#)

Laman Utama | Latar Belakang > | Pengguna > | Senarai Iklan | Sub Pentadbir >

Kalendar

| August 2013 |    |    |    |    |    |    |
|-------------|----|----|----|----|----|----|
| Su          | Mo | Tu | We | Th | Fr | Sa |
|             |    |    |    | 1  | 2  | 3  |
| 4           | 5  | 6  | 7  | 8  | 9  | 10 |
| 11          | 12 | 13 | 14 | 15 | 16 | 17 |
| 18          | 19 | 20 | 21 | 22 | 23 | 24 |
| 25          | 26 | 27 | 28 | 29 | 30 | 31 |

Statistik

Iklan: 6  
 Pengguna: 46

## Faedah Penubuhan E-Stor:

1. Memberi maklumat dengan cepat dan terkini kepada pelanggan mengenai kuantiti dan jenis stok yang terdapat dibawah kawalan Stor Utama.
2. Mengelak Jabatan/ Agensi membuat pembelian berganda bagi bekalan pejabat dan aset yang telah disediakan oleh Stor Utama.
3. Membantu mengurangkan pembaziran wang kerajaan apabila sesuatu stok dapat dibekalkan sepenuhnya kepada Jabatan/Agensi Kerajaan yang memerlukan tanpa menyebabkan stok berlebihan terpaksa dibuang kerana telah rosak akibat tidak diguna oleh agensi.
4. Ruang simpanan di Stor Utama dan Stor Unit di Jabatan dapat dioptimumkan.

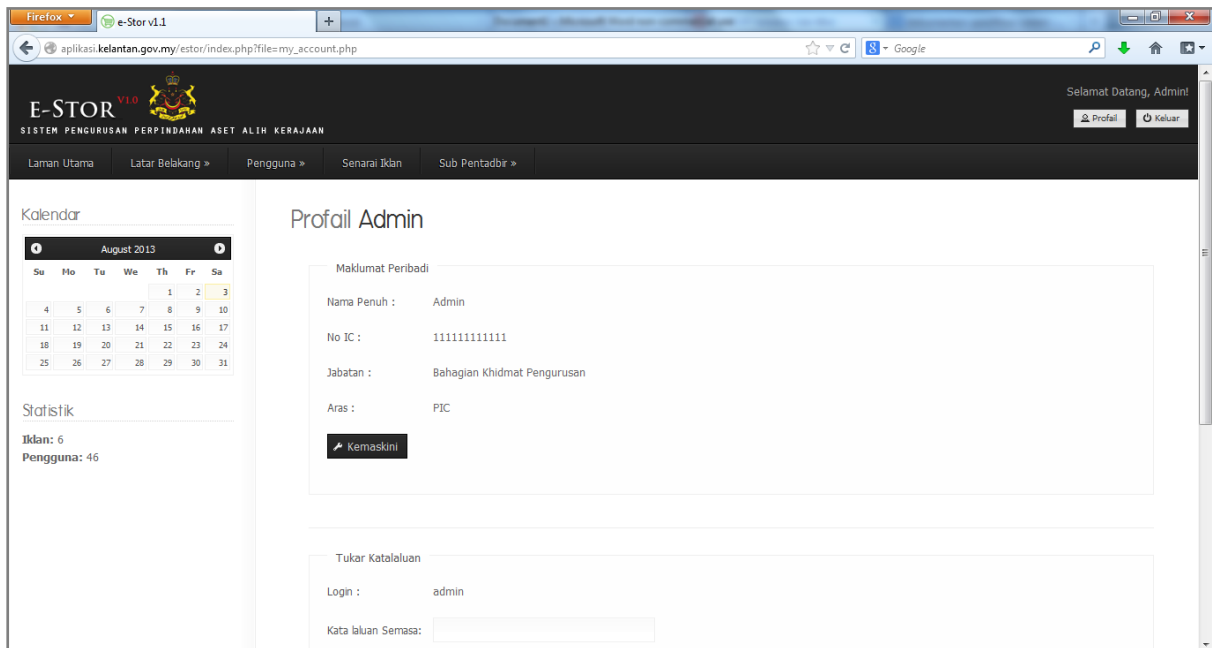
[Top](#) · [Utama](#) · [Profil](#) · [Logout](#)

Hakcipta Terpelihara © 2011 Bahagian Pengurusan Teknologi Maklumat.

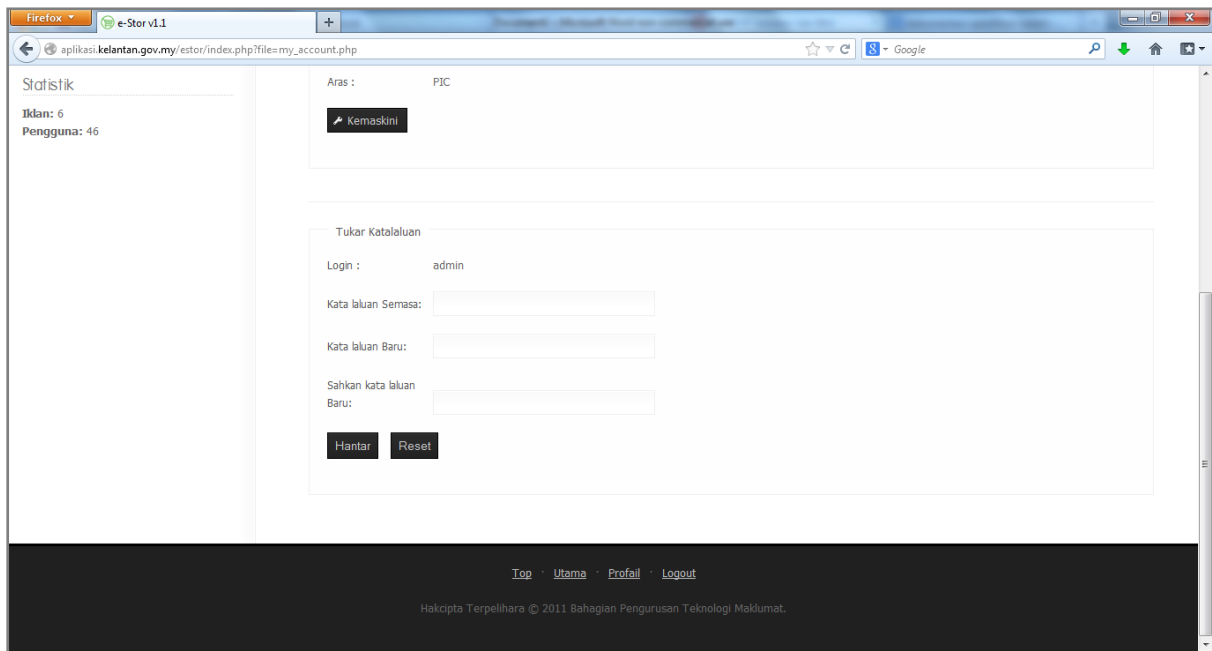
5) Klik menu pengguna dan pilih profail untuk melihat profail pengguna.



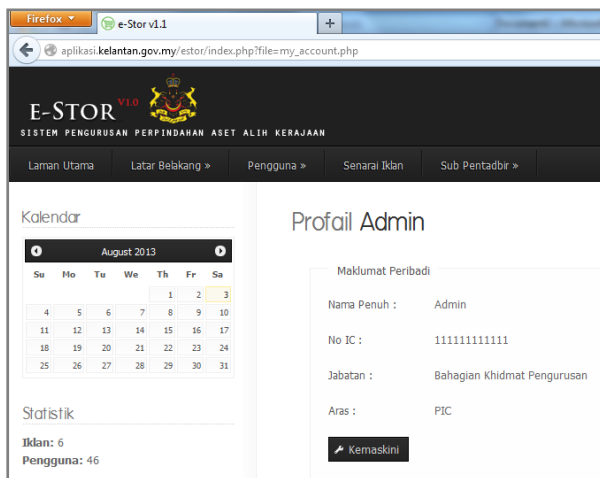
6) Paparan profail pengguna akan dipaparkan sebagaimana dibawah.



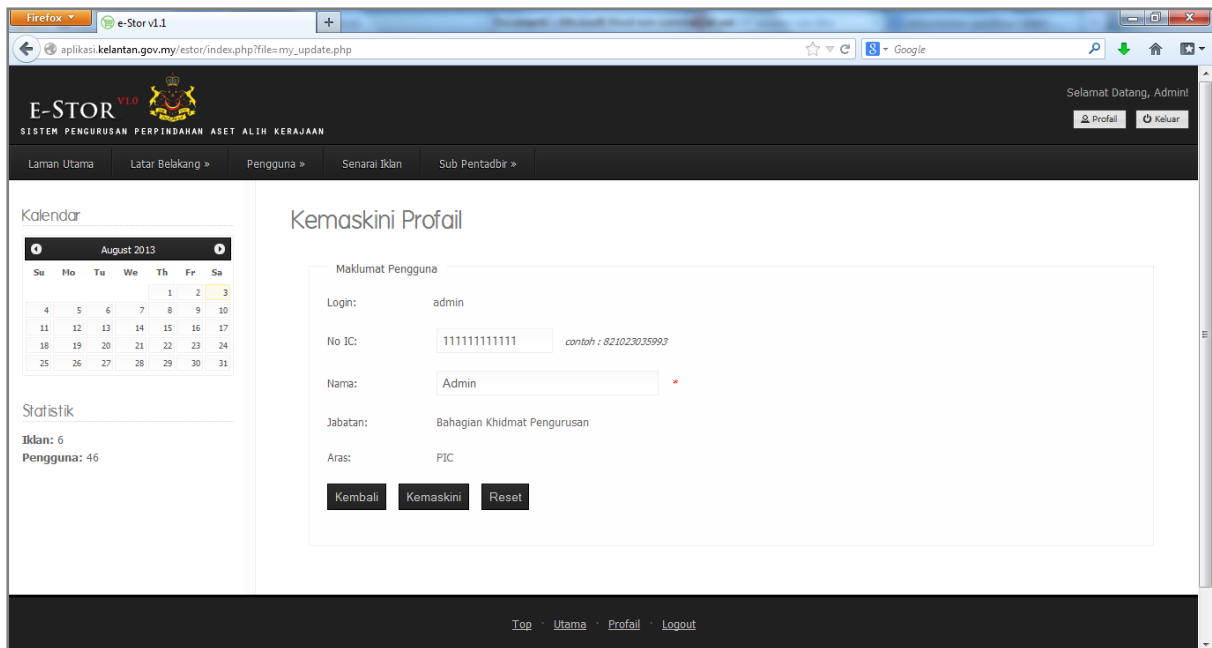
- 7) Untuk menukar kata laluan, pengguna boleh menukar di paparan profil pengguna dengan memasukkan kata laluan semasa dan katalaluan baru. Kemudian klik butang hantar.



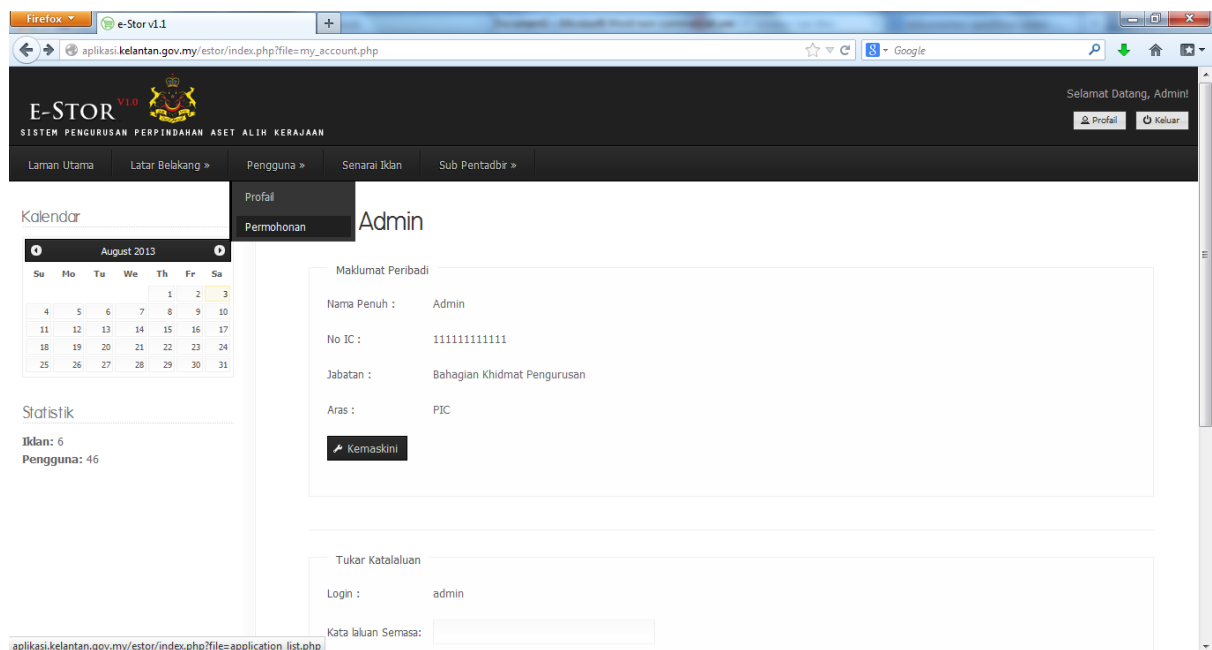
- 8) Untuk mengemaskini maklumat profil pengguna, klik butang kemaskini.



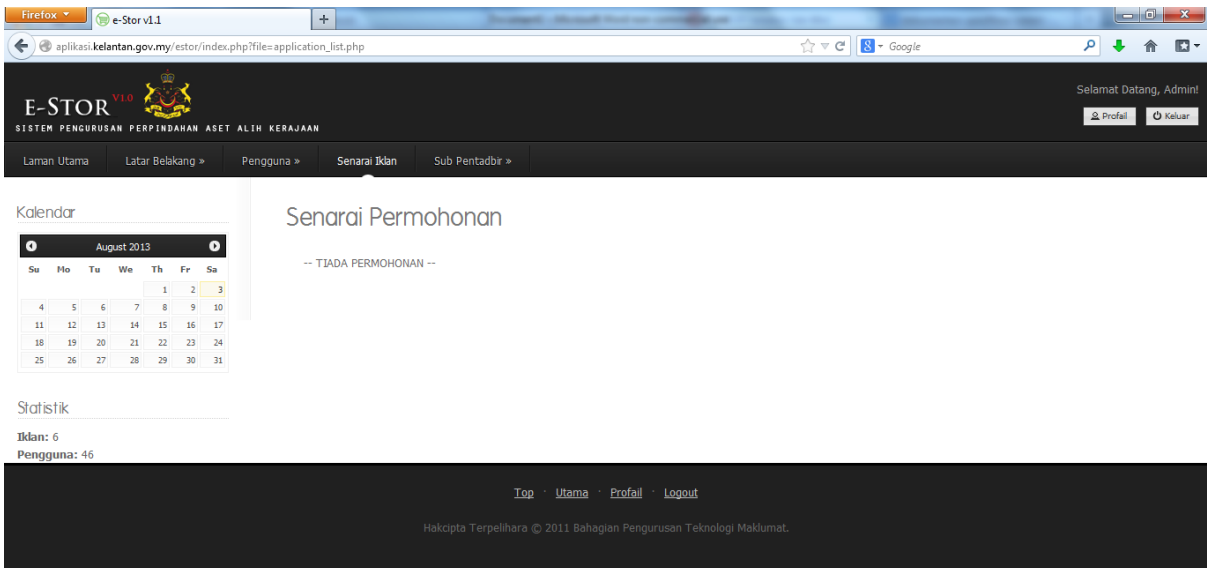
- 9) Paparan sebagaimana dibawah akan dipaparkan. Pengguna hanya boleh mengemaskini Nama dan No IC sahaja. Isikan maklumat dan tekan butang kemaskini.



- 10) Untuk melihat status permohonan yang pernah dipohon, klik menu pengguna dan pilih permohonan.

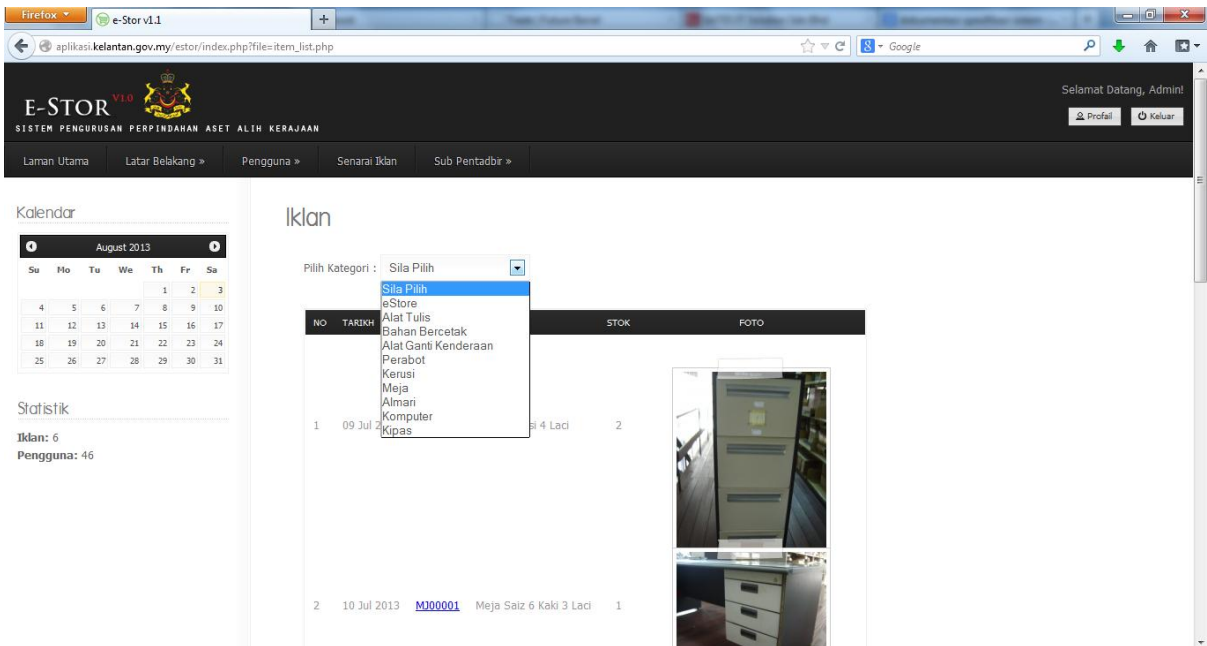




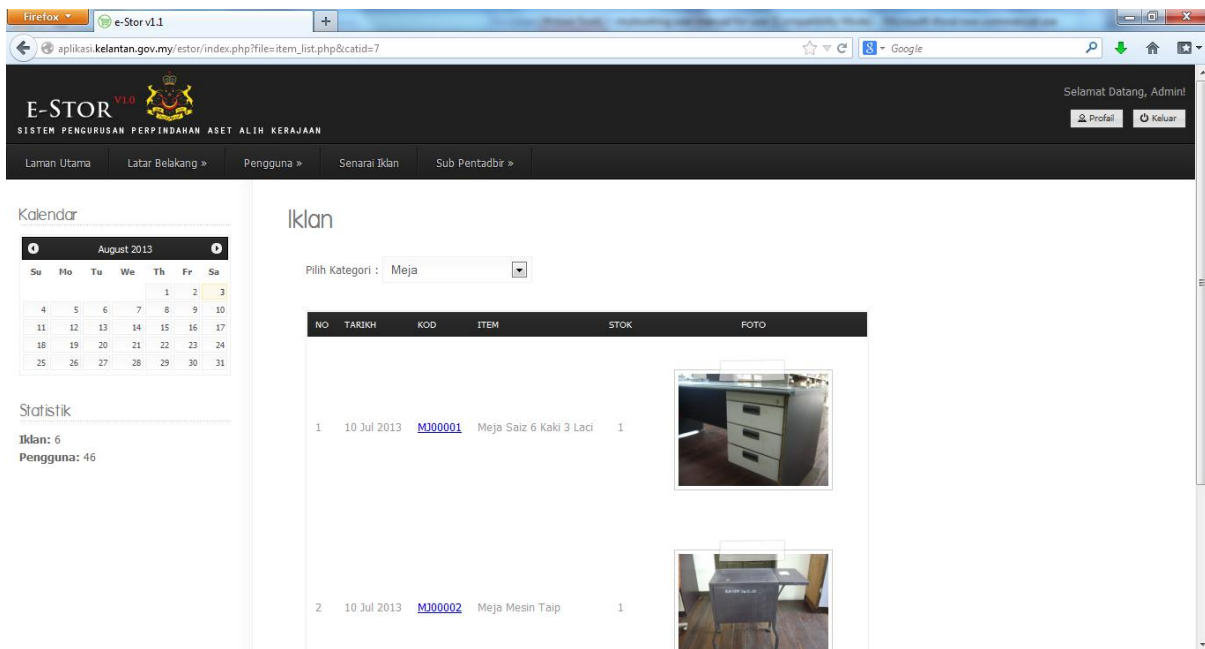


aplikasi.kelantan.gov.my/estor/index.php?file=item\_list.php



11) Untuk melihat iklan terkini yang diiklan, klik menu senarai iklan dan pilih kategori yang dikehendaki.

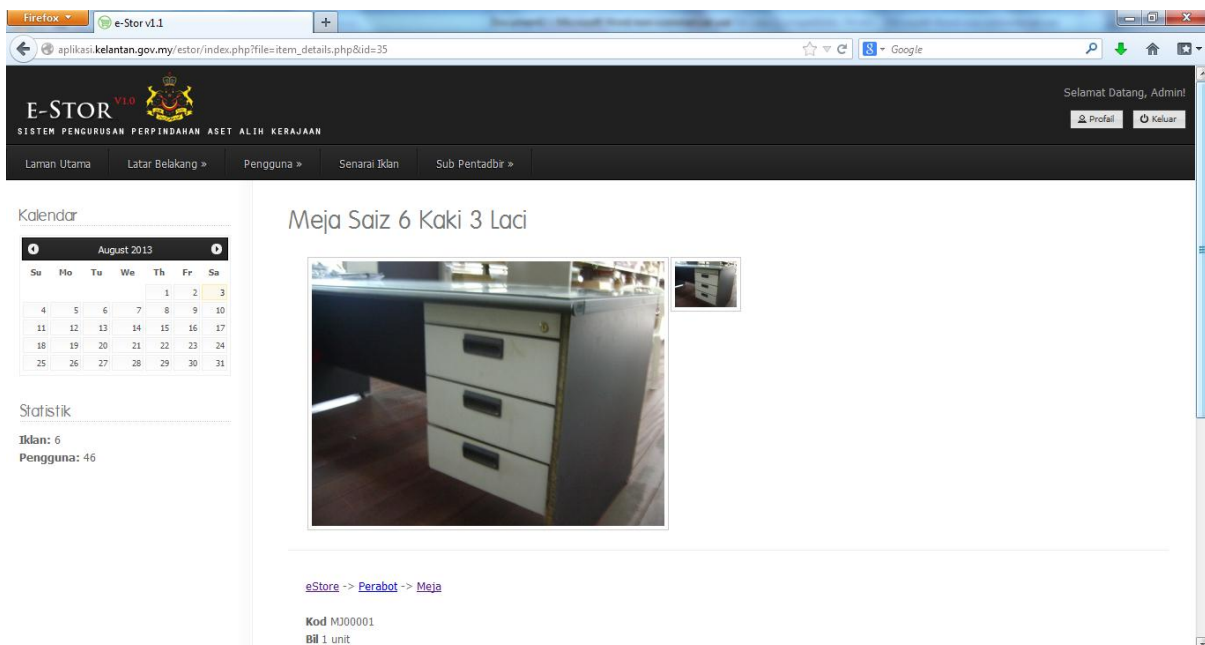


12) Klik pada item atau iklan dipaparkan untuk melihat maklumat terperinci.



The screenshot shows the E-STOR website interface. The header includes the logo and navigation links. The main content area is titled 'Iklan' and features a dropdown menu for 'Pilih Kategori : Meja'. Below this is a table listing items:

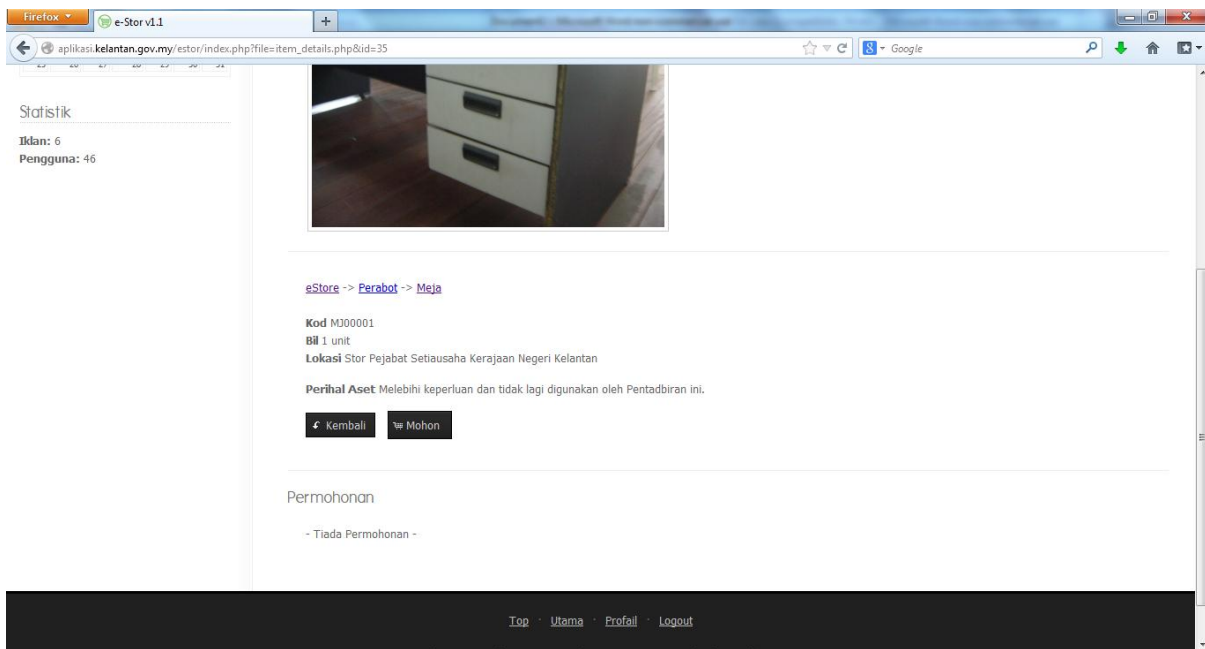
| NO | TARIKH      | KOD                     | ITEM                    | STOK | FOTO   |
|----|-------------|-------------------------|-------------------------|------|--|
| 1  | 10 Jul 2013 | <a href="#">M300001</a> | Meja Saiz 6 Kaki 3 Laci | 1    |  |
| 2  | 10 Jul 2013 | <a href="#">M300002</a> | Meja Mesin Taip         | 1    |  |



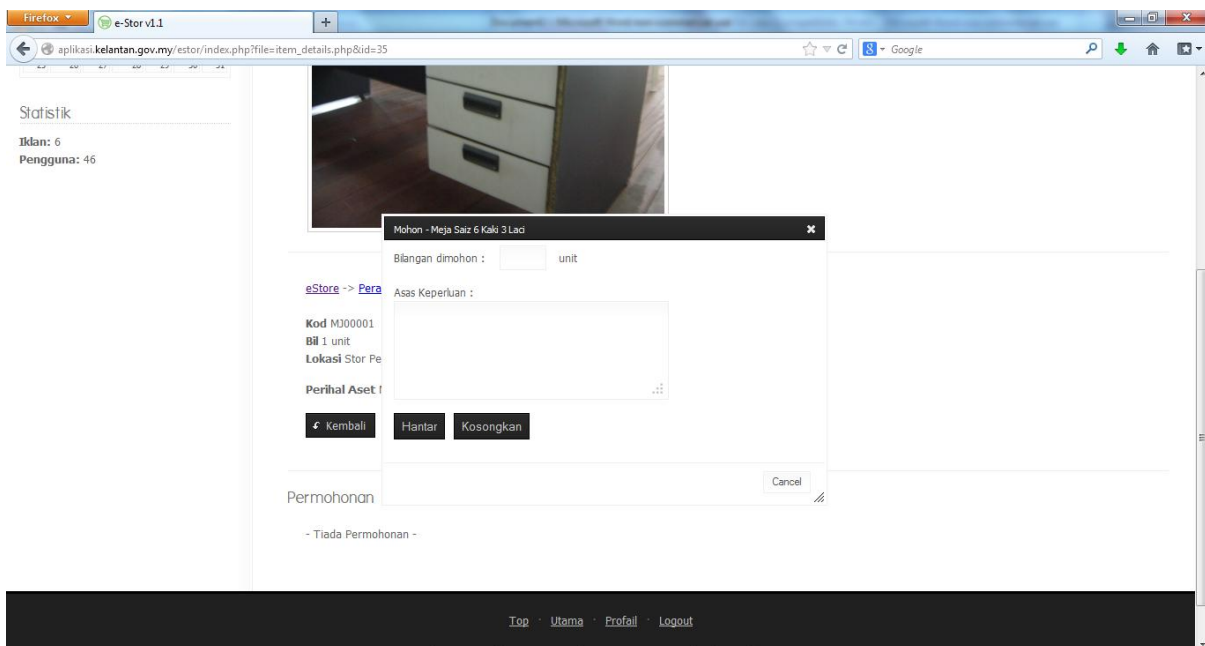
The screenshot shows the detailed view of the item 'Meja Saiz 6 Kaki 3 Laci'. The page title is 'Meja Saiz 6 Kaki 3 Laci'. A large image shows the desk with three drawers. Below the image, there is a breadcrumb trail: [eStore](#) -> [Perabot](#) -> [Meja](#). The item details are as follows:

Kod M300001  
Bil 1 unit

13) Sekiranya berminat dengan mana-mana iklan, klik butang mohon untuk memohon.



14) Isikan maklumat bilangan diperlukan serta asa keperluan, kemudian klik butang hantar.

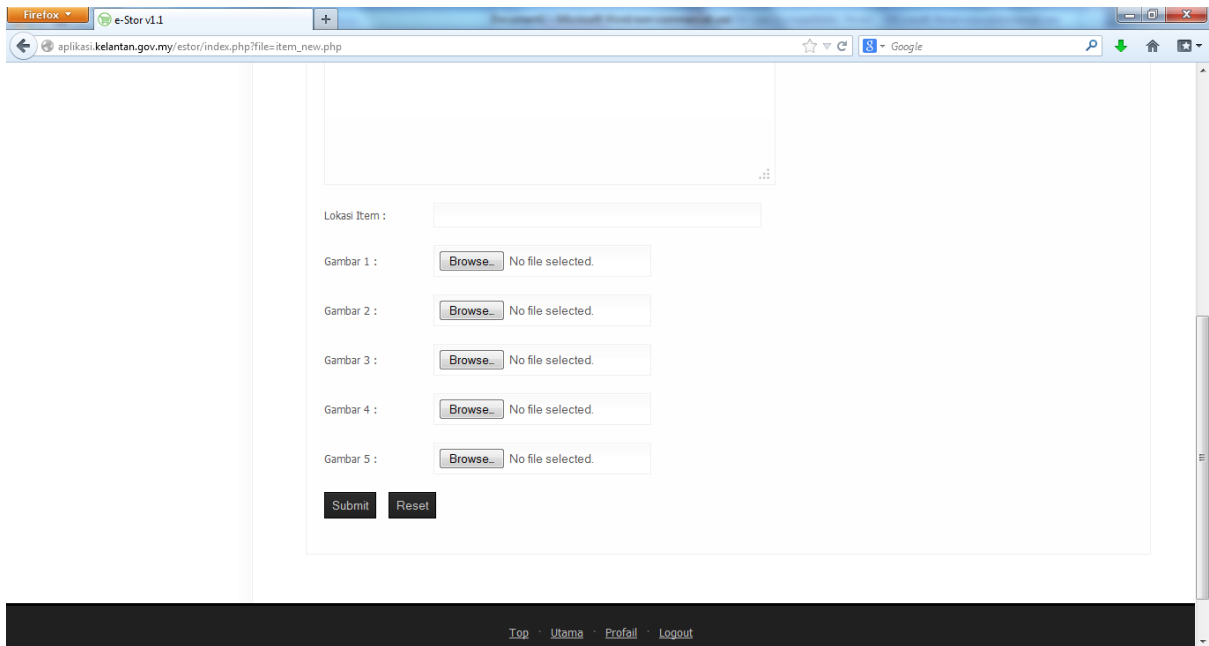


15) Untuk menambah iklan baru, klik pada menu sub-pentadbir, pilih iklan>tambah iklan.

The screenshot shows the E-STOR system interface in a Firefox browser. The page title is "Meja Saiz 6 Kaki 3 Laci". The main content area features a large image of a desk with three drawers. Below the image, there is a breadcrumb trail: "eStore -> Perabot -> Meja". The item code is "Kod M000001" and the quantity is "Bil 1 unit". The left sidebar contains a calendar for August 2013 and statistics showing "Iklan: 6" and "Pengguna: 46". The top navigation bar includes "Laman Utama", "Latar Belakang", "Pengguna", "Senarai Iklan", and "Sub Pentadbir".

16) Isikan maklumat yang diperlukan dan pilih gambar iklan yang ingin diklankan. Kemudian klik butang submit.

The screenshot shows the "Tambah Iklan" (Add Ad) form in the E-STOR system. The form is titled "Maklumat iklan baru" and contains the following fields: "Kategori:" with a dropdown menu showing "Sila Pilih"; "Tajuk:" with a text input field; "Ruj Kelulusan PKN:" with a text input field; "Kuantiti:" with a text input field; and "Keterangan:" with a large text area. The left sidebar is identical to the previous screenshot, showing the calendar and statistics. The top navigation bar is also the same.



17) Klik pada ikon **Keluar** yang berada pada hujung kanan antara muka untuk keluar daripada sistem.